

RETENES (LIVIANO)

NBR = NITRILICO / **ACM** = POLIACRILICO / **MVQ** = SILICONA / **FPM** = FLUOR ELASTOMERO

**DODGE - MOTOR**

Codigo Sabo	Codigo Cinter	Material	Medida	Descripcion	Precio c/iva
S04346	160000-0	ACM	44,45x63,50x9,52	DISTRIBUCIÓN (OPC. S01845) DODGE 1500 ex T01527	71,88
S04250	160002-0	NBR	8x14,12x9/13,4	RETEN DE VÁLVULAS DODGE 1500 ex T02037	16,65

DODGE - TRANSMISION

S02102	160020-0	NBR	34,9x50,85x8,3	EJE PILOTO POLARA / CORONADO	84,21
S01149	160021-0	NBR	31,7x44,5x6,50	EJE PILOTO - CAJA CLARK EATON 280V DODGE 1500	52,16
S01843	160023-0	NBR	31,7x44,45x7	EJE PILOTO DODGE 1500	87,95
S01844	160024-0	NBR	34,93x55,93x12,7	BRIDA TRASERA DODGE 1500	73,77
S00049	160025-0	NBR	38,10x60,3x12,7	BRIDA TRASERA - CAJA CLARK 240V/F - CAJA EATON	89,96
S07199	160026-0	NBR	38,1x60x15	BRIDA TRASERA - ALTA TEMP, POLARA / CORONADO	103,35

DODGE - RUEDA

S00749	160040-0	NBR	44,45x53,97x4,67	POLEA DE FUERZA - POLARA / 1500	67,22
S00019	160043-0	NBR	38,1x63,55x12,7	RUEDA TRASERA - PIÑÓN - ex T01387	39,06
S00019	160044-0	NBR	38,1x63,50x12,7	RUEDA TRASERA DIF. TRANSAX DODGE D-200	52,06
S01886	160045-0	NBR	28x38x6,50	DIRECCION HIDRAULICA - CAJA ZF	63,49

**FIAT - MOTOR**

Codigo Sabo	Codigo Cinter	Material	Medida	Descripcion	Precio c/iva
S05547	160100-0	FPM	32 x 45 x 6	DISTRIBUCION - Motor E-TORQ 1,6L 16v - PUNTO / PALIO	52,42
S05182	160101-0	FPM	55x68x8	DISTRIBUCION - MAREA - STILO 2,0 20 valv.	86,48
S07046	160102-0	NBR	42x56x7	DISTRIBUCION - FIAT 600 D/E/R ex T00985	37,43
S02844	160104-0	FPM	40x56x7	DISTRIBUCION - 128 / 147 / SPAZIO / DUNA / UNO	103,66
S02005	160105-0	ACM	40x56x7	DISTRIBUCION - 128 / 147 / SPAZIO / DUNA / UNO	65,85
S05074	160106-0	FPM	30x43x8	DISTRIBUCION - PALIO 1.6 - 16v / TEMPRA 2.0	88,72
S05246	160107-0	FPM	40x55x7	LEVAS - FIRE 1,0L/1,3L 8V Y 16V PALIO / SIENA	111,55
S05266	160108-0	FPM	27x37x7	DISTRIBUCION - ALFA ROMEO JK2000	55,99
S01549	166202-0	NBR	100x125x12	CUBO DE RUEDA DELANTERO - ALFA ROMEO JK2000	206,07
S01135	160110-0	ACM	70x90x10	BANCADA - FIAT 125	63,25
S02004	160111-0	ACM	64x80x8	BANCADA - 128 / 147 / FIORINO / DUNA / UNO	83,57
S02845	160112-0	FPM	70x85x8	BANCADA - SPAZIO / DUNA / FIORINO (1.3 DIESEL)	195,49
S02269	160113-0	ACM	70x85x8	BANCADA - SPAZIO / DUNA / FIORINO (1.3 DIESEL)	113,06
S05062	160114-0	FPM	64x80x8	BANCADA - FIAT TIPO 1.4/1.6 UNO / DUNA / FIORINO	131,82
S05075	160115-0	FPM	74x90x10	BANCADA - DUNA DIESEL 1.7 - TEMPRA	116,25
S05245	160116-0	FPM	74mm	BANCADA - MOTOR FIRE 1.0L / 1.3L - 8v - UNO / PALIO	315,02
S05772	160117-0	FPM	74mm	BANCADA - MOTOR FIAT FIRE 1,0L / 1,3L 16v - PALIO	539,20
S02006	160118-0	NBR	30x52x7	LEVA - FIAT 147 / FIORINO / UNO	34,32
S02001	160119-0	NBR	10,3x16x4	BOMBA DE ACEITE	0,00
S02360	160120-0	FPM	12,5x20x5	DISTRIBUIDOR BOSCH - FIAT TEMPRA	63,18
S05202	160121-0	ACM	30x47x7	LEVA - FIAT PALIO / SIENA MOTOR 1.6	49,98
S02831	160122-0	ACM	30x52x7	LEVA - UNO / DUNA / FIORINO (MOTORTIPO)	46,77
S05073	160123-0	FPM	30x52x7	LEVA - 128 / 147 / TEMPRA 2.0/2.0 I.E 8/16 VÁL	120,21
S02006	160118-0	NBR	30x52x7	LEVA - 128 / 147 / TEMPRA 2.0/2.0 I.E 8/16 VÁL	34,32
S05198	160124-0	PTFE	64	BANCADA MOTOR 1,6I 16v - PALIO/SIENA	481,71
S05093	160125-0	FPM	30x42x7	LEVA - FIAT TEMPRA/TIPO 2.0 16 VÁLVULAS	128,88
S02539	160126-0	ACM	30x42x7	LEVA - FIAT FIRE 1.0 / 1.3 8 VÁLVULAS	129,89
S01535	160127-0	NBR	30x40x7	ÁRBOL DE LEVAS - ADM / ESC ALFA ROMEO JK2000	51,24
S09300	160128-0	FPM	5x7,8x8,0	VÁLVULAS - FIAT FIRE 1,4	21,26
S09309	160129-0	FPM	6x12x19,30	VÁLVULAS - MOTOR E-TORQ 16v - PUNTO - IDEA - PALIO	30,81
S02544	160531-0	MVQ	8x10,8x6,2/10,3	VÁLVULAS - ADMISIÓN / ESCAPE FIAT	15,93

FIAT - TRANSMISION

S02013	160200-0	ACM	8x16x7	PIÑÓN DEL VELOCÍMETRO - ALFA ROMEO 2300	35,35
S01903	160201-0	ACM	30x40x7	EJE PILOTO - ALFA ROMEO 2300	55,54
S07140	160202-0	NBR	27	SALIDA DIRECTA - TEMPRA / MAREA	84,21

FIAT - TRANSMISION (Cont.)

Codigo Sabo	Codigo Cinter	Material	Medida	Descripcion	Precio c/iva
S07309	160203-0	ACM	22,8x40x8	DIRECTA GRUESA - PALIO / SIENA / MAREA / TEMPR	47,92
S02007	160204-0	ACM	25x35x7,5	SEMI-EJE DE LA TRANSMISIÓN 147 HASTA 81	105,56
S02008	160205-0	NBR	16x26x9/20	PALANCA SELECTORA / SISTEMA DE MANDO DUNA	66,99
S02009	160206-0	ACM	22x40x8	EJE PILOTO - OPCIONAL 03019BRAGEP DUNA / UNO	60,46
S02084	160207-0	ACM	41,2x63,5x8	EJE PILOTO - 128 79/.....	101,86
S01899	160208-0	NBR	42,9x65x9,5/15	RUEDA TRASERA ALFA ROMEO 2300	94,80
S01543	160210-0	NBR	25x35x7	PALANCA SELECTORA / SISTEMA DE MANDO - 600	63,18
S07538	160211-0	ACM	29,8x52x10	SEMI-EJE - LADO IZQUIERDO - TEMPRA / PALIO	45,49
S07539	160212-0	ACM	29,8x50x10	SEMI-EJE - LADO DERECHO - TEMPRA / PALIO	144,52

FIAT - RUEDA

S00479	160250-0	NBR	38x52x10	CAJA DE DIRECCIÓN - BARRA CENTRAL - 600	34,43
--------	----------	-----	----------	---	-------

FORD - MOTOR



Codigo Sabo	Codigo Cinter	Material	Medida	Descripcion	Precio c/iva
S05167	160500-0	FPM	36,8x52x8	DISTRIBUCION - FIESTA / KA ENDURA 1.3 OHV	84,21
S00962	160501-0	NBR	35x50x8	RETÉN - CORCEL / BELINA	27,53
S00962	160502-0	ACM	35x50x8	DISTRIBUCION FORD CHT 1,0/1,6 1983/.....	59,88
S01859	160503-0	NBR	44,5x61,9x9,5	DISTRIBUCION PICP-UP AERO 6 CIL.	72,98
S02456	160504-0	MVQ	35x50x8	ÁRBOL DE LEVAS - FORD CHT 1,0/1,6	80,54
S05253	160505-0	FPM	35x50x7	ÁRBOL DE LEVAS - ADM / ESC ZETEC 1,8L 16v	220,84
S05338	160506-0	T	21	BANCADA ESCORT / KA / ZETEC ROCAM 1,0/1,6l	919,79
S05166	160507-0	FPM	79x95x10	BANCADA FIESTA / KA 1,0 / 1,3 OHV ENDURA	142,19
S04322	160508-0	ACM	85,7x102,62x9,7	BANCADA FALCON DESDE 1964	ex W02148 101,99
S04322	160509-0	FPM	85,7x102,62x9,7	BANCADA FALCON DESDE 1966	ex W02148 205,85
S04204	160510-0	ACM	92x108x9,8	BANCADA - ENTERO - (REF.) SIERRA 2,0/2,3	ex T01799 93,57
S01945	160511-0	MVQ	82x105x12	BANCADA ESCORT MOTOR CHT/AE	158,78
S01981	160512-0	MVQ	85x105x12	BANCADA MOTOR AP-1,5/1,6/1,8/2,0 DIESEL / NAFTA	103,43
S02283	160513-0	FPM	85x105x12	BANCADA MOTOR AP-1,5/1,6/1,8/2,0 DIESEL / NAFTA	304,68
S05254	160514-0	FPM	88x108x10,1	BANCADA MOTOR ZETEC 1,8L 16v	474,51
S05903	160515-0	PTFE	88.00MM	BANCADA MOTOR DURATEC 2,0/2,3 FOCUS / RANGER	2583,06
S02005	160516-0	ACM	40x56x7	DISTRIBUCION FORD FIESTA	65,85
S05702	160517-0	T	40x62x7,4	DISTRIBUCIÓN FIESTA MOTOR ZETEC / ROCAM	482,14
S02142	160518-0	FPM	32x47x10	EJE AUX./CIGÜEÑAL MOTOR AP-1,5/1,6/1,8/2,0	93,07
S05250	160519-0	FPM	42x53x7	ÁRBOL DE LEVAS - ADM / ESC ZETEC 1,8L 16v	226,75
S01942	160520-0	ACM	32x47x10	EJE AUXILIAR MOTOR AP-1,5/1,6/1,8/2,0 DIESEL / NAF	36,40
S01943	160521-0	ACM	43x4x56x9,0/1,6	MANDO AUXILIAR - TAUNUS / SIERRA 2,0/2,3	53,88
S02625	160522-0	FPM	8,7x14,3x8,0/11,5	VÁLVULAS (X 8) TAUNUS / SIERRA 2,0/2,3 (S04003)	62,10
S09239	160523-0	FPM	7x11x14	VÁLVULAS - ADMISIÓN / ESCAPE MOTOR ENDURA	17,98
S09250	160524-0	FPM	6x11x17,8	VÁLVULAS - ADMISIÓN MOTOR ROCAM 1,0/1,3/1,6	40,53
S09260	160525-0	FPM	6x12x19,4	ÁLVULAS - ADMISIÓN / ESCAPE MOTOR ZETEC 1,8L	51,63
S04231	160526-0	NBR	7,9x16,3x14,5	KIT RETENES DE VÁLVULAS (X 12) FALCON	ex T02003 23,13
S04250	160002-0	NBR	8x14,12x12,9/13,4	RETEN DE VÁLVULAS TAUNUS/SIERRA	ex T02037 17,48
S04250	160002-0	NBR	8x14,12x12,9/13,4	RETE DE VÁLVULAS FORD V-8	ex T02037 17,48
S01815	160529-0	ACM	9x15x10/14	VÁLVULAS - ADMISIÓN / ESCAPE - TRANSIT	39,13
S02396	160530-0	MVQ	8x12x7/11	VÁLVULAS - ADMISIÓN / ESCAPE - FIESTA DIESEL	23,06
S02544	160531-0	MVQ	8x10,8x6,2/10,3	VÁLVULAS - ADMISIÓN / ESCAPE AP 1.6/1.8/2.0	15,93
S02919	160532-0	MVQ	7x10,9x6,5/9,5	VÁLVULAS - ADMISIÓN / ESCAPE CHT/AE 1.0/1.6	19,59

FORD - TRANSMISION

S01929	160600-0	NBR	15x24x7	PALANCA SELECTORA FORD GALAXY	35,97
S02102	160020-0	NBR	34,9x50,85x8,3	EJE PILOTO FORD GALAXY	80,10
S02413	160602-0	NBR	28x40x8	DIRECCIÓN HIDRÁULICA - SECTOR TAUNUS / SIERRA	61,06
S01074	160603-0	NBR	13x26x9	PALANCA SELECTORA / SIST DE MANDO CORCEL	51,24
S02418	160604-0	ACM	21,5x40x7	EJE PILOTO FORD ESCORT 1983/..	79,49
S02075	160605-0	ACM	20x35x7/10,6	EJE PILOTO FORD ESCORT	53,39
S02420	160606-0	NBR	15,5x28x6/15	PALANCA SELECTORA / SIST DE MANDO ESCORT	72,27
S00049	160025-0	NBR	38,1x60,3x12,7	BRIDA TRASERA - FORD FALCON CAJA FAE	108,69
S07199	160609-0	ACM	38,1x60,3x12,7	BRIDA TRASERA - ALTA TEMP FALCON CAJA FAE	103,36
S02419	160611-0	NBR	40x55x9,5	SEMI-EJE DE LA TRANSMISIÓN FORD ESCORT	59,42
S04025	160613-0	ACM	28x40x8	HUMMER- DIRECTA (5 V.) TAUNUS / SIERRA	ex S07591 21,60

FORD - TRANSMISION (Cont.)

Codigo Sabo	Codigo Cinter	Material	Medida	Descripcion	Precio c/iva
S07592	160614-0	ACM	34,92x49,5x12,7	HUMMER- SALIDA - (4 Y 5 V.) TAUNUS / SIERRA	27,98
S07286	160615-0	ACM	21,5x40x7	EJE PILOTO FORD FIESTA / KA / COURIER 1.0 - 1.3	113,42
S07351	160616-0	ACM	21,5x48x8	EJE PILOTO FORD KA / FIESTA / ESCORT / FOCUS	54,27
S02952	160618-0	NBR	21,8x48,40	CJTO GUÍA DIRECT MQ230/250 ESCORT AE/AP1.0/1.6	280,70
S02741	160619-0	ACM	40x60x10/11,5	SEMI-EJE TRANSMISIÓN - MQ230/250/280 ESCORT	68,30
S02740	160620-0	ACM	21,8x35x7	EJE PILOTO - MQ230/250/280 FORD ESCORT AE/AP	120,74
S07366	160621-0	ACM	48x62x7	SEMI-EJE DE LA TRANSMISIÓN - MOD MQ 230 / 250	93,83
S07002	160622-0	NBR	15x24x6	SISTEMA DE MANDO - CAJA MQ 230 / MQ 250	71,65
S02009	160206-0	ACM	22x40x6	EJE PILOTO - OPC. 03019BRAGEP - ESCORT DIESEL	60,46
S07284	160624-0	ACM	40x55x8	SEMI-EJE DE LA TRANSMISIÓN IB-5 - FIESTA / KA	104,43

FORD - RUEDA

S01764	160700-0	NBR	46x65,5x8,5/7	RUEDA DELANTERA - CORCEL II / PAMPA	54,36
S02442	160702-0	NBR	50x65x9,7/14	RUEDA DELANTERA - LADO EXT. - FORD ESCORT	61,21
S02392	160703-0	NBR	55x70x6/10,3	RUEDA DELANTERA - FORD ESCORT / VERONA	82,71
S01764	160704-0	NBR	46x65,5x7	RUEDA DELANTERA - INTERNO / EXTERNO - CORCEL	54,36
S01988	160705-0	NBR	40x52x7,7/1,9	RUEDA TRASERA - FORD GALAXY	29,23
S02972	160706-0	NBR	40x55x8	RUEDA TRASERA - FORD FIESTA / ESCORT /	38,66
S01832	160708-0	NBR	38x58,5x7	RUEDA TRASERA - CORCEL I / CORCEL II	31,44
S02391	160709-0	NBR	40x55x8	RUEDA TRASERA - FORD ESCORT	54,87
S07683	160710-0	NBR	40x55x6	RUEDA TRASERA - FORD KA / FIESTA / COURIER	49,89
S00019	160043-0	NBR	38,1x63,55x12,7	RUEDA TRASERA - PIÑÓN -FAIRLANE ex T01387	39,06
S00019	160044-0	NBR	38,1x63,5x12,7	FAIRLANE	39,06

GENERAL MOTORS - MOTOR



Codigo Sabo	Codigo Cinter	Material	Medida	Descripcion	Precio c/iva
S02317	160900-0	FPM	31x50x8	DISTRIBUCION - VECTRA /ASTRA - 1.6/1.8/2.0/2.2 1982/...	169,15
S02794	160901-0	FPM	38x50x8	LEVA - VECTRA 2.0 16VÁLVULAS - MOTOR OHC FASES I Y II	152,69
S01911	160902-0	NBR	45x60x10	DISTRIBUCION CHEVETTE / CHEVY 500 1972 ex T01795	93,62
S02525	160903-0	FPM	26x42x8	DISTRIBUCION - CORSA 1.0 / 1.4 / 1.6 EFI /1.6 GSI 1994	160,14
S05711	160904-0	ACM	17x32x6	BOMBA DE ACEITE - CORSA / ASTRA / MOTOR DIESEL 1,7L	62,24
S02702	160905-0	FPM	80x98x10	BANCADA - CORSA 1.0/1.4/1.6 EFI Y L.6 GSI 94	237,31
S01856	160907-0	ACM	75,9x95x11,30	BANCADA - CHEVETTE / CHEVY 500 1972	119,62
S02264	160908-0	FPM	85,9x104x11	BANCADA - MONZA / KADETT 1.6/1.8 (DESDE 1982 A 1986	369,82
S02900	160909-0	FPM	90x104x11	BANCADA - MONZA // VECTRA / ASTRA-1.6/1.8/2.0/2.2 1985/	173,27
S05712	160910-0	ACM	40x52x6	DISTRIBUCIÓN / ÁRBOL DE LEVAS - CORSA / COMBO	155,32
S02178	160911-0	MVQ	35x48x7	EJE COMANDO DE VÁLVULAS - CORSA 1.0/1.4/1.6 /1.7	101,54
S02656	160912-0	FPM	55x70,1x8	LEVA - KADETT / VECTRA	186,53
S02360	160913-0	FPM	12,5x20x5	EJE DISTRIBUIDOR - IGNICIÓN BOSCH - MONZA / KADETT	63,18
S02509	160914-0	FPM	7x11x7/10	VÁLVULAS - ADMISIÓN / ESCAPE - CORSA 1.4/1.6 /	22,66
S04248	160915-0	NBR	8x16,6x17,6/18	RETENES DE VÁLVULAS - CHEVROLET 230/250 ex TO2024	15,25
S04250	160002-0	NBR	8x14,12x12,9/13,4	RETENES DE VÁLVULAS - OPEL K180 ex TO2037	17,48
S09203	160919-0	FPM	6x8,8x6,1/9,4	VÁLVULAS - ADMISIÓN / ESCAPE - MOTOR GM 16 VÁLV	13,57
S05881	160920-0	MVQ	80x98x10	BANCADA - AVEO OPTRA 1,4/1,6 16v 2004>	83,86
S05882	160921-0	ACM	30 x 42 x 8	DISTRIBUCION - AVEO OPTRA 1,4/1,6 16v 2004>	64,55
S05883	160922-0	FPM	42 x 56 x 7	LEVA - AVEO OPTRA 1,4/1,6 16v 2004>	82,04

GENERAL MOTORS - TRANSMISION

S01833	160950-0	NBR	29,9x45x7	EJE PILOTO - OPEL K180 - (REEMP. AL T01569)OPEL K180	54,51
S02371	160951-0	NBR	21x32x7,5	EJE PILOTO - TRANSMISIÓN F13 / F15 / F17 - CORSA	82,94
S02837	160953-0	FPM	23x35x8	EJE PILOTO - OPCIONAL 02372BAG - VECTRA / MONZA /	125,83
S02373	160954-0	NBR	13x26x7	PALANCA SELECTORA - ...CORSA (TODOS) 1994/..	41,10
S01834	160955-0	NBR	33x50x10/15	SALIDA DE LA CAJA DE CAMBIOS - CHEVETTE / CHEVY 500	69,41
S01149	160956-0	NBR	31,7x44,5x6,50	EJE PILOTO - CAJA CLARK EATON 280V - CHEVY	52,15
S02370	160957-0	NBR	35x54x10/15	SEMI-EJE DE LA TRANSMISIÓN - CORSA 1.0 / 1.4 / 1.6 1994	86,88
S02374	160958-0	NBR	35x54,9x0,7/14,7	SEMI-EJE DE LA TRANSMISIÓN - ASTRA / VECTRA 1982/...	106,31
S01877	160959-0	NBR	38,2x60,35x12,7	BRIDA TRASERA - OPEL K180 - ASTRA / VECTRA 1982/.	74,80
S07925	160960-0	ACM	35x71x14	SEMIEJE IZQUIERDO CAPTIVA	128,85
S00049	160025-0	NBR	38,1x60,3x12,7	BRIDA TRASERA - CHEVY - CAJA FAE -	108,69
S07199	160961-0	ACM	38,1x60,3x12,7	BRIDA TRASERA - ALTA TEMP - CHEVY - CAJA FAE -	103,36

GENERAL MOTORS - TRANSMISION (Cont.)

Codigo Sabo	Codigo Cinter	Material	Medida	Descripcion	Precio c/iva
S02836	160962-0	FPM	36x55x14,7	CAJA DE CAMBIOS F18 - SALIDA - MONZA/ASTRA/VECTRA	130,78
S01851	160963-0	NBR	45x60x10	DIFERENCIAL - PIÑÓN - CHEVETTE /	57,99
S01899	160965-0	NBR	42,9x65x9,5/15	RUEDA TRASERA - CHEVETTE 1974	94,80
S01004	160966-0	NBR	35,5x58,2x13	RUEDA TRASERA - OPALA / CARAVAN	48,28
S01849	160967-0	NBR	33x51,9x3/12	RUEDA TRASEA - CHEVETTE / CHEVY 500	75,34

GENERAL MOTORS - RUEDA

S01850	161000-0	NBR	38x52x8,5/2,5	RUEDA DELANTERA - LADO INTERNO - OPEL K180	62,00
S02212	161001-0	NBR	40x52x8,5/3	RUEDA TRASERA - CORSA / MONZA / VECTRA / ASTRA 1982	37,31
S00019	160043-0	NBR	38,1x63,55x12,7	RUEDA TRASERA - PIÑÓN - CHEV.400 / CHEVY ex T01387	39,06

VOLKSWAGEN - MOTOR



Codigo Sabo	Codigo Cinter	Material	Medida	Descripcion	Precio c/iva
S05159	161300-0	FPM	32x42,3x7	DISTRIBUCION - VW GOL 1000 - 8 Y 16 VÁLVULAS	169,10
S00962	160502-0	ACM	35x50x8	DISTRIBUCION - VW TODOS CON MOTOR CHT/AE 1.0/1.6	59,89
S02456	160504-0	MVQ	35x50x8	ÁRBOL DE LEVAS - VW TODOS CON MOTOR CHT/AE 1.0/1.6	80,54
S05502	161303-0	T	85x105x12	BANCADA - BRIDA TRASERA - POLO/GOL CON MOTOR AP	1024,77
S00223	161304-0	NBR	60x80x10	BANCADA - REFRIGERADO A AIRE - VW KOMBI / SEDAN	45,74
S01135	161305-0	NBR	70x90x10	BANCADA - REFRIGERADO A AIRE - (NEGRO) - VW KOMBI	63,25
S01135	161306-0	ACM	70x90x10	BANCADA - REFRIGERADO A AIRE - (AZUL) - VW KOMBI	42,42
S01945	160511-0	MVQ	82x105x12	BANCADA - VW SENDA / GOL 1.0/1.6 - MOT, CHT/AE 1.0/1.6	158,78
S01981	160512-0	MVQ	85x105x12	BANCADA - VW MOTOR AP -1.5/1.6/1.8/2.0 -NAFTA Y DIESEL	103,43
S02283	160513-0	FPM	85x105x12	BANCADA - VW MOTOR AP -1.5/1.6/1.8/2.0 -NAFTA Y DIESEL	304,68
S01927	161310-0	ACM	70x90,5x10	BANCADA - REFRIGERADO A AIRE - BAJO MEDIDA	139,40
S05699	161311-0		85mm	BANCADA - BRIDA CON RUEDA FÓNICA SIN SENSOR - VW GOL/GOLF/POLO/FOX/CROSSFOX/SURAN/AUDI A3	1170,34
S03398	161312-0			DISPOSITIVO PARA MONTAJE Y POSICIONAMIENTO	1921,55
S02142	161313-0	FPM	32x47x10	EJE COM.VÁLV.(BIDIRECCIONAL) VW TODOS C/ MOTOR AP	93,07
S05877	161314-0	PTFE	85	BANCADA - VW FOX 1.6 16v - UP 1,0 12v 3 CIL.	351,99
S01942	160520-0	ACM	32x47x10	EJE COM. VÁLV.(C/GIRO DER.) VW TODOS CON MOTOR AP	36,40
S02842	161315-0	FPM	32x47x10	DISTRIBUCION - VW TODOS C/MOT.EA111 (AT) 1.0L - 8 /16v	119,41
S05363	161316-0	FPM	37x47x10,2	ÁRBOL DE LEVAS - POLEA VARIABLE - VW MOTOR EA111	55,49
S02544	160531-0	FPM	8x10,8x6,2810,3	RETÉN DE VÁLVULAS - VW TODOS Mot AP 1.6/1.8/2.0 - 8v	15,93
S03044	161318-0	FPM	7x9,8x9,6x10	RETÉN DE VÁLVULAS - VW POLO/GOL (DIESEL 1.9)	13,40
S02919	160532-0	FPM	7x10,9x65,9,5	RETÉN DE VÁLVULAS - VW GOL/SAVEIRO - CHT/AE 1.0/1.6	19,59
S10409	161320-0	NBR	27,5x7	ÁRBOL DE LEVAS - VW TODOS CON MOTOR REF. A AIRE	65,93
S10410	161321-0	NBR	30,6x27,8x7	ÁRBOL DE LEVAS - VW TODOS CON MOTOR REF. A AIRE	46,78
S01535	160127-0	NBR	30x40x7	ÁRBOL DE LEVAS - ADMISIÓN / ESCAPE VW SEDAN (1982)	51,24
S05801	161323-0	PTFE	85	BANCADA - 1,0L/1,4L/1,6L AT POWER GOL / FOX / GOLF	624,92
S00224	161401-0	NBR	22,1x40x12,7/17	EJE PILOTO - CON RESALTE - VW MOTOR REFR. A AIRE	72,27



VOLKSWAGEN - TRANSMISION

S00224	161402-0	ACM	22,1x40x12,7/17	EJE PILOTO - SIN RESALTE - VW MOTOR REFR. A AIRE	78,73
S02075	160605-0	ACM	20x35x7/10,6	EJE PILOTO - VW PASSAT /GOL /SAVEIRO /QUANTUM	53,39
S02420	160606-0	NBR	15,5x28x6/15	PALANCA SELECTORA - VW PASAT / GOL / PARATI	72,27
S01929	160600-0	NBR	15x24x7	PALANCA SELECTORA - VW PASAT / GOL / PARATI	35,97
S07002	161407-0	NBR	15x24x6	PALANCA SELECTORA - MQ 230 / MQ 250 - TODOS M/TRAN	71,65
S02329	161408-0	NBR	18x30x7	PALANCA SELECTORA - VW GOL / BORA / FOX	25,02
S02068	160610-0	ACM	40x52x9	CAJA CAMBIOS- SALIDA - VW SENDA / GACEL ex S07224	39,02
S02740	160620-0	ACM	21,8x35x7	EJE PILOTO - W POINTER / POLO CON MOTOR AE/AP1.0/1.6	120,74
S07366	160621-0	ACM	48x62x7	SEMI-EJE DE LA TRANSMISIÓN - MODELO MQ 230 / 250	93,83
S02319	161411-0	NBR	15x21x2/14	PALANCA SELECTORA - VW GOL / SAVEIRO 1983/...	78,60
S10415	161412-0	ACM	68x8,5	TAPÓN - TRANSMISIÓN 5 VELOCIDADES	103,07
S02952	160618-0	NBR	21,8x48,4	CJTO TUBO GUÍA DIRECTA MQ230/250 - VW POLO AE/AP	280,71
S02419	160611-0	NBR	40x55x9,5	SEMI-EJE DE LA TRANSMISIÓN - VW GOL / PARATI 1983/...	59,42
S02741	160619-0	ACM	40x60x10/11,5	SEMI-EJE DE LA TRANSMISIÓN - MQ230/250/280 - GOL AE/A	68,30
S02536	163232-0	NBR	8X14X3	EJE SELECTORA DE CBIO. VW GOLF	53,75
S07453	161413-0	NBR	60x75x8	SEMI-EJE L/IZQ - MQ200 - GOL TREND / FOX / SURAN / GOL	74,27
S07451	161414-0	ACM	24x38x6	CAJA CAMBIOS MQ-200 VW FOX/GOL/GOLF	47,91
S07452	161415-0	ACM	50X65X8	CAJA CAMBIOS MQ-200 VW FOX/GOL/GOLF	68,62

VOLKSWAGEN - RUEDA

Codigo Sabo	Codigo Cinter	Material	Medida	Descripcion	Precio c/iva
S01109	161450-0	NBR	40x62x11,5	RUEDA DELANTERA - VW SEDAN 1200 / 1300	61,92
S00904	161451-0	NBR	40,1x52x8,5/2,5	RUEDA DELANTERA - CON FRENO DE DISCO - VW SEDAN	61,66
S02139	161453-0	NBR	48x72x7	RUEDA TRASERA - VW KOMBI 1978/... - (TODOS)	50,45
S02324	161454-0	NBR	45x65x8	RUEDA DELANTERA - CON FRENO DE DISCO - VW SEDAN	66,19
S01988	160705-0	NBR	40x52x7,7/1,9	RUEDA TRASERA - VW GOL PASSAT / AUDI A-4 / SAVEIRO	29,23
S02972	160706-0	NBR	40x55x8	RUEDA TRASERA - VW POINTER 1992/...	38,66
S01095	161457-0	NBR	44,5x62x11	RUEDA TRASERA - VW ESCARABAJO (MODELO VIEJO)	122,37

KIA - MOTOR



S05307	161700-0	ACM	34x48x7	DISTRIBUCION - BESTA 2.2 L.	108,61
S05308	161701-0	ACM	50x70x11	DISTRIBUCION - TOPIC 2.7 L.	224,56
S05420	161702-0	FPM	90x110x9	BANCADA - BESTA 2.2L	335,65
S05421	161703-0	FPM	101,6x125x13	BANCADA - TOPIC 2.7 L / BESTA 2.7 L	558,17
S05529	161704-0	ACM	32x48x8	BOMBA INYECTORA - BESTA 2.2L / TOWNER 800 CC.	67,22
S09211	161705-0	FPM	9x13x10	RETÉN DE VÁLVULAS - BESTA 2.7 L	55,88
S09212	161706-0	FPM	8x14x8	RETÉN DE VÁLVULAS - BESTA 2.2 L	24,66
S09262	161707-0	FPM	8x13x10	RETÉN DE VÁLVULAS - TOPIC 2.7 L	48,13
S09271	161708-0	ACM	8,5x14,1x13,5	KIT RETENES VÁLVULAS (X 8). - BESTA 2.7 / TOWNER	28,63
S05530	161709-0	ACM	30x44x7	BOMBA INYECTORA - BESTA 2.2L / 2.7L - TOPIC.	107,46

KIA - RUEDA

S07695	161751-0	NBR	35x55x8	RUEDA TRASERA - INTERNO - CUBO. - BESTA / TOPIC.	41,97
S07701	161753-0	NBR	47,7x73,08/73,7x9,5	RUEDA TRASERO - LADO EXT. - BESTA GS 2,7 / TOWNER	65,85



HYUNDAI - RUEDA

Codigo Sabo	Codigo Cinter	Material	Medida	Descripcion	Precio c/iva
S07820	161801-0	NBR	50x65x9	RUEDA DELANTERO - LADO INTERNO - HYUNDAI H100	52,10

MITSUBISHI - MOTOR



S09224	161850-0	FPM	8,1x13x15,8/13,5	RETÉN DE VÁLVULAS - MITSUBISHI 6 Cil.(MONTACARGAS).	31,02
S05775	161851-0	FPM	44x60x7	DISTRIBUCION - MITSUBISHI L-200/300 MOTOR 2,5L	58,78

L

SUZUKI - TOYOTA - MAZDA - NISSAN - MOTOR



Codigo Sabo	Codigo Cinter	Material	Medida	Descripcion	Precio c/iva
S02969	161900-0	FPM	7,94x12,12x11	KIT RET DE VÁLV (X 1). TOYOTA - SUZUKI - MAZDA - NISSAN	36,77
S05774	161901-0	FPM	42x60x10	CIGÜEÑAL DELANTERO TOYOTA HILUX 2,8	121,64
S03478	161902-0	FPM	58x72x7	BOMBA INYECTORA TOYOTA SRV 3,0 TURBO	101,58
S05796	161950-0	FPM	95x115x9,50	BANCADA - TOYOTA HILUX Mot. SRV TBO 1KZTE / TURBO	100,23



PEUGEOT - MOTOR

Codigo Sabo	Codigo Cinter	Material	Medida	Descripcion	Precio c/iva
S01911	162300-0	NBR	45x60x10	DISTRIBUCION - 504 / 505 (INDENOR XD2 - XD3) exT01795	93,62
S05512	162301-0	FPM	90x110x7	BANCADA - PEUGEOT 205 / 306 / 405	300,60
S05420	162302-0	FPM	90x110x9	BANCADA - PEUGEOT 405	335,65
S05593	162303-0	FPM	55x70x8	ARBOL DE LEVAS - MOTOR PEUGEOT BOXER	224,56
S04113	162304-0	ACM	42x60x10	DISTRIBUCIÓN - PEUGEOT 504 / 505 / PICK-UP ex T01347	31,23
S05510	162305-0	FPM	42x62x7	DISTRIBUCIÓN - PEUGEOT 205 / 306 / 406 / 405 ex T02011	199,15
S05511	162306-0	FPM	35x50x8	EJE CDO VÁLV. (DIESEL) - 205 / 306 / 406 / 405 ex T02015	109,08
S04247	162307-0	FPM	36x50x8	EJE CDO VÁLV. (NAFTA) - 205 / 306 / 405 ex T02022	101,00
S02360	160120-0	FPM	12x520x5	EJE DISTRIBUIDOR DE LA IGNICIÓN - PEUGEOT	63,18
S04244	162310-0	NBR	8x11x9,8/10,2	RETEN DE VÁLVULAS - PEUGEOT 504 / 505 ex T02017	14,04
S02544	160531-0	FPM	8x10,8x6,2/10,3	RETÉN DE VÁLVULAS - PEUGEOT 405	15,93
S05587	162312-0	FPM	98x120x7	BANCADA - MOTOR PEUGEOT DJ5 - DJ5T	308,16
S05588	162313-0	FPM	64x88x6	BANCADA - MOTOR PEUGEOT DJ5 - DJ5T	183,86

PEUGEOT - MOTOR (Cont.)

Codigo Sabo	Codigo Cinter	Material	Medida	Descripcion	Precio c/iva
S05590	162315-0	FPM	85x105x9	BANCADA - MOTOR PEUGEOT TU3 - TU5	311,09
S05591	162316-0	FPM	42x66x6	DISTRIBUCION - MOTOR PEUGEOT TU3 - TU5	147,23
S05592	162317-0	FPM	27x47x7	ARBOLDE LEVAS - MOTOR PEUGEOT DW10	112,41
S05580	162318-0	FPM	32x44x6	DISTRIBUCION - PEUGEOT	144,03

PEUGEOT - TRANSMISION

T01707	162360-0	ACM	32x50x10	DIRECTA - CAJA 5 VEL - PEUGEOT 504 / 505 / PICK UP	46,78
S08306	162361-0	ACM	23x36x6	DIRECTA - PEUGEOT 205 / 405 / BOXER / DW8	81,70
S04224	162362-0	NBR	17x23x7	CAJA DE CAMBIOS - EJE SELECTOR - 504 / 505 ex T01977	22,46
S01949	166303-0	NBR	35x62x10	BRIDA TRASERA - TRANSMISION - 404 / 504 (CAJA C3B)	85,13
S04033	162364-0	NBR	40x58x10	CAJA BA7 - SALIDA - PEUG. 504 GR / GR11 exT00104	23,67
S04101	162365-0	NBR	28x45x8	PIÑÓN DIFERENCIAL - PEU. 504 GR / GR11 / 505 ex T01227	28,07

PEUGEOT - RUEDA

S01802	162390-0	NBR	42x62x6	RUEDA DELANTERA - PEUGEOT 404 / 504	65,56
S04173	162391-0	NBR	45x60x10	RUEDA DELANTERA - PEUGEOT 504 GR / 505 ex T01656	24,31
S04295	162392-0	NBR	45x62x12	RUEDA TRASERA - PEUGEOT 504 / 505 / P-UP ex W00376	29,12



RENAULT - MOTOR


Codigo Sabo	Codigo Cinter	Material	Medida	Descripcion	Precio c/iva
S05593	162701-0	FPM	55x70x8	ARBOL DE LEVAS - CLIO 1.4 ENERGY / R-9 IMPORTADOS	224,56
S02539	162702-0	ACM	30x42x7	ARBOL DE LEVAS - TWINGO	129,89
S05658	162703-0	ACM	35x47x7	ARBOL DE LEVAS - 18 / 21 / TRAFIC / FUEGO (MOTOR 2.0)	53,67
S05873	162704-0	NBR	42,5x9 - 57x10	DISTRIBUCION - KIT TAPONES CLIO - SANDERO - DUSTER	90,46
S05302	162705-0	ACM	80x100x13	BANCADA - 9 / 11 / 12 / 18 / 19 / CLIO - (MOTOR 1.4-1.6)	62,24
S01135	160110-0	ACM	70x90x10	BANCADA - RENAULT R4 / R6 / R12 (MOTOR 1300 CC)	63,25
S05659	162707-0	ACM	50x68x10	DISTRIBUCIÓN - 18 / 21 / TRAFIC / FUEGO (MOTOR 2.0)	73,75
S04320	162708-0	ACM	35x50x10	DISTRIBUCIÓN - 9 / 12 / 18 / 19 / CLIO - (1.4-1.6) ex W02143	32,17
S01535	160127-0	NBR	30x40x7	ARBOL DE LEVAS - 18 / 21 / FUEGO / TRAFIC - (2.0 / 2.2)	51,24
S04238	162710-0	ACM	30x40x7	EJE INTERMEDIO - 18 / 19 / TRAFIC(2.0L / 2.2L) ex T02012	72,29
S04239	162711-0	ACM	25x42x8	ÁRBOL DE LEVAS - RENAULT 19 ex T02013	72,29
S05517	162712-0	MVQ	22x45x8	BBA DEPR. / Á. LEVAS TRAS - 19 (DIESEL F8Q) ex T02014	80,77
S02360	160120-0	FPM	12,5x20x5	DISTRIBUIDOR DE LA IGNICIÓN - RENAULT	63,18
S04184	162715-0	NBR	12,7x25,4x6,50	EJE DISTRIBUIDOR - R18 - ARGELITE / INDIEL ex T01710	24,32
S04245	162717-0	NBR	7x11x9,8/10,2	RETEN DE VÁLVULAS - R-4 / 6 / 12 (MOTOR 1.3) ex T02018	14,04
S04250	160002-0	NBR	8x14,12x12,9/10	RETEN DE VÁLVULAS - MOTOR TORNADO ex T02037	17,48
S02544	160531-0	FPM	8x10,8x6,2/10,3	RETÉN DE VÁLVULAS - RENAULT MOTOR 1.8 / 2.0 / 2.2	15,93
S03044	161318-0	FPM	7x9,8x9,6/10	RETÉN DE VÁLVULAS - RENAULT 19 1.8 LITROS 16 VÁLV.	13,40
S02919	160532-0	FPM	7x10,9x6,5/9,5	RETÉN DE VÁLVULAS - RENAULT 1.4/1.6	19,59
S05590	162315-0	FPM	85x105x9	BANCADA - MOTOR RENAULT F2N - F3R - F8Q - F9Q	311,09
S05599	162718-0	FPM	70x86x8	BANCADA - MOTOR RENAULT D4F - D7F	187,15
S05600	162719-0	FPM	42x54x6	DISTRIBUCION - MOTOR RENAULT F3R - F9Q	129,75
S05601	162720-0	FPM	80x100x8	BANCADA - MOTOR RENAULT K4M - K7M	423,80
S05580	162318-0	FPM	32x44x6	DISTRIBUCION - RENAULT	144,03
S05795	162721-0	NBR	28x42x7	ARBOL DE LEVAS - MOTOR K4M 1.6L 16V	157,58
S05780	162722-0	ACM	28x47x8	ARBOL DE LEVAS - CLIO II - LOGAN MOTOR K4F 1.2L 16V	39,30
S09302	162723-0	FPM	5,5x11x28	RETEN DE VÁLVULAS - LOGAN/MEGANE K4M 1,6 16v	34,90
S09301	162724-0	FPM	5,5x8,50x8	RETEN DE VÁLVULAS -LOGAN Mot.D4D - 1,0 16v	14,71

RENAULT - TRANSMISION

S04162	162800-0	NBR	24x36x8/12	DIRECTA > 75 > (GRUESA) - RENAULT 12 ex T01554	23,97
S04161	162801-0	NBR	17x28x7/13	DIRECTA < 75 (FINA) - RENAULT 12 ex T01538	22,06
S04246	162803-0	NBR	24x40x8	DIRECTA - RENAULT TRAFIC ex T02019	40,53
S04101	162365-0	NBR	28x45x8	SALIDA SATÉLITE - RENAULT R4 ex T01227	28,07
S07199	162805-0	ACM	38,1x60x15	BRIDA TRASERA - ALTA TEMP - RENAULT 4 / 6 / 12	103,36
S04175	162807-0	NBR	26x42x8/17	SALIDA SEMIEJE - RENAULT 18 / 21 / TRAFIC ex T01729	36,29
S04145	162808-0	NBR	36x54x8/11	SEMIEJE (CON FIELTRO) - RENAULT 12 ex T01483	44,76
S04251	162809-0	NBR	27,95x56x10	SEMIEJE - RENAULT 9 / 11 ex T02038	29,94
S04253	162810-0	NBR	42x58x13,5	SEMIEJE - RENAULT TRAFIC ex T02041	69,60
S07518	162811-0	BRG	15x26x7	EJE CDO/CAMBIOS RENAULT 9 / 11 / 12 / 18 / 19 / CLIO	54,27

RENAULT - RUEDA


S03275	162850-0	NBR	48,7x58x8,5	RUEDA TRASERA - RENAULT 18 / 21 TRAFIC	ex T01661	22,00
S03282	162851-0	NBR	60x70x9,1	RUEDA TRASERA - RENAULT 18 / 21 TRAFIC	ex T01818	23,49
S04132	162852-0	NBR	36x54x7	RUEDA TRASERA - RENAULT R4 / R6 / R12	ex T01448	22,46




S0 5502



S0 5772



S0 5699



S0 5801

**NUEVO
PRODUCTO**



S0 5903

MOTOS - MOTOR - SUSPENSION - VARIOS



Codigo Sabo	Codigo Cinter	Material	Medida	Descripcion	Precio c/iva
S02307	163200-0	ACM	5,5x9,2x7/8	RETÉN DE VÁLVULAS - HONDA CB/CBR 450/CBX 150/CG	34,38
S02535	163202-0	NBR	12x22x5	EJE DE ACCION. DEL EMBRAGUE - MOTOVESPA PX200E	38,81
S02534	163203-0	NBR	14x20x2,5	LEVA DE ACCIONAM. - HONDA XLX250 / NX 350 SAHARA	37,52
S02162	163205-0	NBR	14x24x6	EJE DE EMBRAGUE - YAMAHA 80/125/180	37,52
S00853	163211-0	NBR	17x35x7	BOMBA DE AGUA - LADO INTERNO - ZANELLA/DADALT	49,42
S04169	163212-0	NBR	17x35x7/7,5	CIGÜEÑAL - ZANELLA/DADALT ex T01621	17,89
S02573	163213-0	NBR	20x26x4	AMORTIGUADOR - COJINETE - MOTOS AGRALE	50,49
S02311	163215-0	NBR	20x34x7	PIÑON DEL DIFEREN. - HONDA CBX150 / NX150 / CG125	40,12
S02486	163216-0	NBR	20x34,95x7	CIGÜEÑAL - N.S.U./SIAMBRETTA 125CC/SUMBEAM/GUZZI	49,87
S02143	163218-0	NBR	21x37x7/10	CUBO DE RUEDA - DELANTERO - HONDA CG / NX / ML	50,51
S02533	163219-0	ACM	22x35x7	CIGÜEÑAL - LADO IZQUIERDO - HONDA CG/ML125	94,80
S02572	163220-0	NBR	23x37x7/11	RUEDA TRASERA - MOTOS AGRALE	52,92
S02145	163226-0	NBR	28x42x7	RUEDA TRASERA - LADO IZQUIERDO - HONDA CG / NX	37,26
S02822	163230-0	NBR	40x52x6	EMBRAGUE DEL VELOCÍM. - CARCASA - TENERE XT600	67,28
S02536	163232-0	NBR	8 x 14 x 3	Eje selector	53,75

RETENES (MEDIANO)**DODGE - TRANSMISION**

Codigo Sabo	Codigo Cinter	Material	Medida	Descripcion	Precio c/iva
S02484	163500-0	NBR	88,9x122,9x21,7/18,7	RUEDA DELANTERA - DP600 / DP700 / DP800 (82 al 84)	96,84
S01536	163501-0	NBR	38,1x47,6x6,4	EJE PILOTO - OPCIONAL - P400 / DP500 / DP600 / DP700	67,97
S02102	160020-0	NBR	34,9x50,85x8,3	EJE PILOTO - OPCIONAL - D100 / D200	84,21
S02084	163503-0	ACM	41,2x63,5x8	EJE PILOTO - OPCIONAL - DP600 / DP700 / DP800 / DP900	101,86
S02104	163504-0	NBR	44,5x63,55x8	EJE PILOTO - OPCIONAL -DP600 / DP700 / DP800 / DP900	76,28
S04039	163505-0	NBR	53,97x73,02x16,66	CAJA CBIOS - SALIDA -DP500 / 600 - CAJA FAE exT00220	38,21
S00049	160025-0	NBR	38,1x60,3x12,7	BRIDA TRASERA - D100 / D200	108,69
S07199	160026-0	ACM	38,1x60x15	BRIDA TRASERA - D100 / D200	103,36
S00049	160025-0	NBR	38,1x60,3x12,7	BRIDA TRASERA - CLARK 240V/F - EATON WAA 7052A4	108,69
S04127	163509-0	NBR	66,68x155,88x21,5	PIÑÓN - (A/BAJA) DP600 / DP700 / DP800 EATON ex T01433	84,21

DODGE - RUEDA

S00188	163550-0	NBR	57,3x84x8	RUEDA DELANTERA - DP700	103,07
S00749	160040-0	NBR	44,45x53,97x4,67	POLEA DE FUERZA - D100 / D200	67,22
S00007	163554-0	NBR	98,5x144,45x19	RUEDA TRASERA - DP700 / DP900	211,35
S00019	160043-0	NBR	38,10x63,55x12,7	RUEDA TRASERA - PIÑÓN - D100 / D200 ex T01387	39,06
S00085	163557-0	NBR	87,3x120,8x14,3	RUEDA TRASERA - DP400 / DP500 / DP600	263,66
S00019	160044-0	NBR	38,10x63,5x12,7	D100 / D200	39,06

FORD - MOTOR

Codigo Sabo	Codigo Cinter	Material	Medida	Descripcion	Precio c/iva
S05353	163700-0	FPM	46,7x62x9	ÁRBOL DE LEVA - F1000 - MAXION HS4T/HS4TCC 2.5L-2.8L	145,33
S05352	163701-0	FPM	57x71x9	DISTRIBUCIÓN - F1000 - MAXION HS4T/HS4TCC 2.5L-2.8L	174,71
S02055	163702-0	NBR	47,7x65x8	TAPA DE DISTRIBUCIÓN - F100 / F350 / F600 / V8 - (H/1975)	73,92
S04322	160508-0	ACM	85,7x102,62x9,7	BANCADA - F100 (6 CIL. NAFTERO) D/1964 ex W02148	101,99
W02148	160509-0	FPM	85,7x102,62x9,7	BANCADA - F100 (6 CILINDROS NAFTERO) DESDE 1966	205,85
S05126	163706-0	FPM	60,3x76,20x11,1	BANCADA - FORD RANGER MOTOR GASOLINA 4,0 L V6	205,54
S05239	163707-0	T	99,5x108x19	BANCADA - F1000 - MAXION HS4T/HS4TCC 2.5L-2.8L	602,80
S05413	163707-1	NBR	57,5x74x8	DISTRIBUCIÓN - L/INTER - F1000 - MAXION 2.5L-2.8L	67,43
S09242	163708-0	FPM	8x11,95x10,9	RETÉN DE VÁLVULAS - F1000 - MAXION HS4TCC 2.5L-2.8L	21,03
S03202	163709-0	NBR	11,5x27x7,5	ÁRBOL DE LEVAS - ANILLO T/VÁLVULA - F1000 - MAXION	54,15
S00013	163710-0	NBR	57,3x76,20x12,7	F100 / F350 C/MOTOR PERKINS 4.203	59,86
S00013	163710-0	NBR	57,3x76,20x12,7	RETÉN - F100 / F350 C/MOTOR PERKINS 4.203	59,86

FORD - TRANSMISION

S01536	163750-0	NBR	38,1x47,6x6,4	EJE PILOTO - F100 / F4000 82/...	67,97
S02877	163751-0	NBR	28,6x41,25x6,5	TOMA DE FUERZA - F100 / F150	63,18
S02385	163752-0	NBR	38,1x47,6x7	EJE PILOTO - F1000 / F2000 / F4000	74,04
S00049	160025-0	NBR	38,1x60,3x12,7	BRIDA TRASERA - F1000 / F2000 / F4000 - F100 / F150 -FAE	108,69
S07199	160026-0	ACM	38,1x60,3x12,7	BRIDA TRASERA - ALTA TEMP. - F100 / F150 - FAE - F1000	103,36
S07591	163756-0	ACM	28x40x8	CAJA DE CAMBIOS HUMMER- DIRECTA (5 V.) - F100	24,32
S07592	163757-0	ACM	34,92x48,5x12,7	CAJA DE CAMBIOS HUMMER- SALIDA - (4 Y 5 V.) - F100	27,98
S00049	160025-0	NBR	38,1x60,3x12,7	BRIDA TRASERA - CLARK 240V/F - EATON WAA 7052A4- O	108,69
S04206	163761-0	NBR	47,7x73,10x12,7	PALIER EXT-DIF TRANSAX - F100 80/ F150 Ex T01812	54,59
S07395	163762-0	NBR	47,7x73x9,5	RUEDA TRASERA - F100 80/...	142,02
S00436	163763-0	NBR	54x79,35x12,7/19	PIÑÓN - F600 / F1000 / F2000	95,81
S02393	163765-0	NBR	54x79,35x12,7/19	PIÑÓN - F4000	88,52
S02910	163766-0	NBR	44,2x71,4x10/16,5	PIÑÓN - F1000	135,53
S02201	163767-0	ACM	47,6x80,25x6,5/16,5	PIÑÓN - EJE DANA - F100 / F2000 / F4000 // TOYOTA 3.0	151,07
S01898	163768-0	ACM	39,4x80,25x6,4/16,6	PIÑÓN - EJE DANA - F100 / F1000 -	94,80
S02693	163769-0	NBR	54x80x11,1/16,6	RUEDA TRASERA - EJE DANA 44/60 - F1000 1989/...	119,62
S02395	163770-0	NBR	45x73,1x13	RUEDA TRASERA - SEMI-EJE - F1000	97,80
S01132	163771-0	NBR	111.3x142.85x4.8	MANGUITO DEL EJE - PICK-UP - DIFERENCIAL ALBARUS	243,28
S08322	163772-0	FPM	39,4x80,4x21	PIÑÓN - EJE DANA 44-3 FORD RANGER 2,5 / 2,8	161,40

FORD - RUEDA

Codigo Sabo	Codigo Cinter	Material	Medida	Descripcion	Precio c/iva
S00849	163800-0	NBR	46,3x66,6x6,4	RUEDA DELANTERA - F1000 / F4000 - F100 / F150 (<1964)	66,83
S00974	163801-0	NBR	52,4x76,2x8	RUEDA DELANTERA - F350 / F600 / F1000 / F2000 / F4000	49,61
S04122	163802-0	NBR	50,8x66,62x6,5	RUEDA DELANTERA - F100 / 150 1966 / 1978 Ex t01395	27,53
S00188	163550-0	NBR	57,3x84x8	RUEDA DELANTERA - F4000 (57 AL 60)	103,07
S02305	163804-0	NBR	46,3x66,6x6,7	RUEDA DELANTERA - F1000	60,75
S07425	163805-0	NBR	61,47x76,15x7,11	RUEDA DELANTERA - F100 MOTOR CUMMINS - F250 / 350	113,61
S00081	163806-0	NBR	69,9x98,45x12,7	RUEDA TRASERA - F350	126,63
S02211	163807-0	NBR	63,5x83,8x9/11,5	RUEDA TRASERA - F2000 / F-100 MOD. '95 (4 X 4)	93,36
S02209	163808-0	NBR	47,6x80x13/26	RUEDA TRASERA - LADO EXTERNO - F1000 / RANGER	97,30
S00995	163809-0	NBR	38,2x63,5x11,1	RUEDA TRASERA - LADO INTERNO - F100 / F700 / F1000	74,85
S01923	163810-0	NBR	82,5x114,3x12,7	RUEDA TRASERA - LADO INTERNO - F350 / F4000	117,33
S07375	163811-0	NBR	82,5x114,45x12,7	RUEDA TRASERA - LADO INTERNO - F350 / F4000	352,69
S00019	160043-0	NBR	38,10x63,55x12,7	RUEDA TRASERA - PIÑÓN - F100 / F150	52,06
S00019	160044-0	NBR	38,10x63,55x12,7	F100 / F150	52,06



GENERAL MOTORS - MOTOR

Codigo Sabo	Codigo Cinter	Material	Medida	Descripcion	Precio c/iva
S05353	163700-0	FPM	46,7x62x9	ÁRBOL DE LEVAS - S10 / BLAZER - MAXION HS4T 2.5L-2.8L	145,33
S02317	160900-0	FPM	31x50x8	DISTRIBUCION - S10 - 2.2 1982/... - NAFTA	169,15
S02862	164002-0	FPM	44,7x61,2x8,8	DISTRIBUCION - C/D10 A/C/D20 - MOTOR 250 4.1/4.1 MPFI	178,50
S05352	163701-0	FPM	57x71x9	DISTRIBUCION - S10 / BLAZER - MAXION HS4T 2.5L-2.8L	174,71
S05055	164005-0	FPM	64x80x9x	DISTRIBUCION - SILVERADO CON MOTOR MWM SPRINT	479,26
S02629	164006-0	FPM	91x111x10	BANCADA - SILVERADO CON MOTOR MWM SPRINT	390,01
S02619	164007-0	FPM	112,5x130x11	BANCADA - C/D10 A/C/D20 - MOTOR 250 4.1/4.1 MPFI	362,91
S02900	164008-0	FPM	90x104x11	BANCADA - S10 2.2 1985/.	173,27
S05239	163707-0	T	99,5x108x19	BANCADA - S10 / BLAZER - MAXION HS4T 2.5L-2.8L	602,80
S02178	160911-0	MVQ	35x48x7	EJE COMANDO DE VÁLVULAS - S10 2.2 82/..	101,54
S05413	163707-1	NBR	57,5x74x8	TAPA DE DISTRIBUCIÓN - LADO INTERNO - S10 / BLAZER	67,43
S04248	160915-0	NBR	8x16,6x17,6/18	RETEN DE VÁLVULAS - CHEVROLET 230/250 ex T02024	15,25
S09242	163708-0	FPM	8x11,95x10,9	RETEN DE VÁLVULAS - S10 / BLAZER - MAXION 2.5L-2.8L	21,03
S09228	164014-0	FPM	7x11x7,0/10,0	RETEN DE VÁLVULAS - SILVERADO MOTOR MWM SPRINT	24,66
S03202	163709-0	NBR	11,50x27x7,50	ÁRBOL DE LEVAS - ANILLO T/VÁLVULA - S10 / BLAZER	54,15
S00013	163710-0	NBR	57,3x76,20x12,7	A/C10/60 / D60 CON MOTOR PERKINS 4-203	59,86

GENERAL MOTORS - TRANSMISION

S01536	163750-0	NBR	38,1x47,6x6,4	EJE PILOTO - C30 / C50 / C60 / C70 / 714 / 814 / 914	67,97
S00049	160025-0	NBR	38,1x60,3x12,7	BRIDA TRASERA - CLARK 240V/F - EATON WAA 7052A4	108,69
S01154	164052-0	NBR	31,7x44,5x9,5	EJE PILOTO - A/C/D60/70/80 (DESDE 1971 A 1980)	0,00
S01149	164053-0	NBR	31,7x44,5x6,5	EJE PILOTO - CAJA CLARK EATON 280V - C/D60/70/80	52,15
S07299	164054-0	NBR	30x58,1x11	BRIDA TRASERA - S10 (TRACCIÓN 4X2) - DIESEL -	72,83
S00049	160025-0	NBR	38,10x60,3x12,7	BRIDA TRASERA - C10/CS100 - CAJA DE CAMBIOS FAE -	108,69
S07199	160026-0	ACM	38,10x60,3x12,7	BRIDA TRASERA - CLARK 240V - C10/CS100 - CAJA FAE -	103,36
S00013	163710-0	NBR	57,3x76,2x12,7	RETÉN - A/C10, 3100 (3 VELOCIDADES.)	59,86
S01119	164063-0	NBR	44,2x71,45x14,8	PIÑÓN - A/C/D10/20 1970/.	79,16
S02910	163766-0	NBR	44,2x71,4x10/16,5	PIÑÓN - A/C/D10/D20 - D20 (SIN TURBO)	135,53
S00436	163763-0	NBR	54x79,35x12,7/19	PIÑÓN - A/C/D40 - D20 PLUS (CON TURBO)	95,81
S02201	163767-0	ACM	47,6x80,25x6,5/16,5	PIÑÓN - EJE DANA - D20 / SILVERADO // TOYOTA 3.0	151,07
S01898	163768-0	ACM	39,4x80,25x6,4/16,2	PIÑÓN - CAJA DANA - S10 4/6 CILINDROS 74	94,80
S02693	163769-0	NBR	54x80x11,1/16,6	RUEDA TRASERA - EJE DANA 44/60 - A/C/D20 (4 X 4) - SILV	119,62
S07630	164071-0	NBR	40x69x15,4	SEMI-EJE -LADO DERECHO - S10 (TRACCIÓN 4X4) SALIDA	280,22
S07395	163762-0	NBR	47,7x73x9,5	RUEDA TRASERA - S10 (TRACCIÓN 4X4) / BLAZER	142,02
S02304	164073-0	NBR	35x60,3x9,5	RUEDA DELANTERA - 4X4 - L/HOMOCIN. - A/C/D20	55,41
S08322	163772-0	FPM	39,4x80,4x21	PIÑÓN - EJE DANA 44-3 CHEVROLET S-10	161,40

GENERAL MOTORS - RUEDA

Codigo Sabo	Codigo Cinter	Material	Medida	Descripcion	Precio c/iva
S01671	164100-0	NBR	50,8x65,10x12,7	RUEDA DELANTERA - A/C/D10 - (DESDE 1964 A 1980)	57,06
S02262	164101-0	NBR	50,8x65,05x12,7	RUEDA DELANTERA - A/C/D10/20	73,92
S02415	164102-0	NBR	55,4x76,15x12,7	RUEDA DELANTERA - A/C/D40 A20 / C20 / D20 1993/...	132,53
S07686	164104-0	NBR	86x99x6,7	RUEDA DELANTERA - S10 / BLAZER - UNICAMENTE 4 X 2.	125,40
S02416	164105-0	NBR	82,5x120x15	RUEDA TRASERA - A/C/D40	131,00
S00085	163557-0	NBR	87,3x120,8x14,3	RUEDA TRASERA - A/C/D50/60/80 - 610/614 -	263,66
S00019	160043-0	NBR	38,1x63,55x12,7	RUEDA TRASERA - PIÑÓN - C10 / CS100 ex T01387	52,06
S01100	164110-0	NBR	41,1x65,4x13	RUEDA TRASERA - A/C/D10/20/40 1970/...	79,83
S00019	160044-0	NBR	38,10x63,5x12,7	C10 / CS100 - (REEMP. AL T00147)	52,06



MERCEDES BENZ - MOTOR

Codigo Sabo	Codigo Cinter	Material	Medida	Descripcion	Precio c/iva
S05353	163700-0	FPM	46,7x62x9	ÁRBOL DE LEVAS - MB SPRINTER MAXION 2.5L-2.8L	156,95
S05352	163701-0	FPM	57x71x9	DISTRIBUCIÓN - MB SPRINTER MAXION 2.5L-2.8L	174,71
S05813	163705-0	FPM	93	BANCADA - MB SPRINTER OM 611 / ACCELO / 2,8 TD 16v	693,02
S05239	163707-0	T	99,5x108x19	BANCADA - MB SPRINTER MAXION 2.5L-2.8L	602,80
S05413	163707-1	NBR	57,5X74X8	TAPA DE DISTRIBUCIÓN - LADO INTERNO - SPRINTER	67,43
S09242	163708-0	FPM	8x11,95x10,9	RETEN DE VÁLVULAS - MB SPRINTER MAXION 2.5L-2.8L	21,03
S03202	163709-0	NBR	11,5x27x7,50x	EJE DEL ÁRBOL DE LEVAS - ANILLO TAPA DE VÁLVULA	54,15

MERCEDES BENZ - TRANSMISION

S07481	164351-0	FPM	40x70x13	EJE TRASERO - PIÑÓN - SPRINTER - C / EJE M.BENZ 1999	337,76
S07484	166085-0	FPM	60x73x10,5	PIÑÓN SALIDA DE DIFERENCIAL - MB SPRINTER	289,71
S02201	163767-0	ACM	47,6x80,25x6,5/16,5	PIÑÓN - EJE DANA - MB SPRINTER	151,07
S02693	163769-0	NBR	54x80x11,1/16,6	RUEDA TRASERA - EJE DANA 44/60 - MB SPRINTER	119,62

MERCEDES BENZ - RUEDA

S03321	164380-0	NBR	55x75x8	RUEDA DELANTERA - MB SPRINTER	182,35
--------	----------	-----	---------	-------------------------------	--------

MWM - MOTOR

Codigo Sabo	Codigo Cinter	Material	Medida	Descripcion	Precio c/iva
S01953	164500-0	NBR	133x160x15	BANCADA - WM D229 D/TD/TBD232 - V8 Y V12 -	392,99
S02450	164501-0	ACM	90,1x110x13	CIGÜEÑAL - TAPA FRONTAL - MWM D232 - V8/V12 -	131,93
S01917	164502-0	MVQ	78x100x13	DISTRIBUCION - MWM D225 / 226 / 229 / X10 - 3 , 4 Y 6 CIL	181,52
S02871	164503-0	FPM	78x100x12	DISTRIBUCION - MWM D/TD 229 Y X10 - 4 Y 6 CILINDROS -	272,48
S05055	164005-0	FPM	64x80x9	DISTRIBUCION - MWM SPRINT	479,26
S02872	164505-0	FPM	130x160x12	BANCADA - MWM X10 - 4 Y 6 CILINDROS -	385,90
S02629	164006-0	FPM	91x111x10	BANCADA - MWM SPRINT	390,01
S00803	164507-0	MVQ	110x130x13	BANCADA - MWM D225 / 226 / 229 - 3/4/6 CILINDROS	151,70
S02927	164509-0	FPM	8,7x13,45x7,6/11	RETÉN DE VÁLVULAS - MWM D/TD 229 Y X10	21,71
S09228	164014-0	FPM	7x11x7/10	RETÉNDE VÁLVULAS - MWM SPRINT	24,66
S00164	164511-0	NBR	65x90x13	DISTRIBUCION - MWM D225 / 229 3 Y 4 Cil C/REVER. RENK	123,51

RETENES (PESADO)



MASSEY FERGUSON - PERKINS - DIVERSOS

Codigo Sabo	Codigo Cinter	Material	Medida	Descripcion	Precio c/iva
S02020	165000-0	NBR	14,2x50,65x3/46	VÁSTAGO DEL FRENO - MASSEY FERGUSON	140,97
S01299	165002-0	NBR	28,6x38,1x6	BOMBA INYECTORA - PERKINS/MAXION - 6.357	55,30
S01964	165003-0	NBR	28,6x38,1x6,50	EJE PRIMARIO -(CLARK) - MASSEY 95/235/250/270/285/290	123,83
S01949	165007-0	NBR	35x62x10	BRIDA TRASERA - TRANSMISIÓN - MASSEY 410/510/3640	85,13
S01898	165009-0	ACM	39,4x80,25x6,4/16,2	PIÑÓN - CAJA DANA - TRACTOR MASSEY FERGUSON	94,80
S01963	165010-0	NBR	41,1x49,3x6,5	EJE PILOTO - TRACTOR MASSEY - CON CAJA EATON	51,24
S02516	165014-0	ACM	47,6x68x0,9/14	EJE PILOTO - ALTA TEMPERATURA - OPC. 02960BAGEP	159,07
S02201	165015-0	ACM	47,6x80,25x6,5/16,5	PIÑÓN - EJE DANA - TRACTOR MF	151,07
S00517	165017-0	NBR	60x90x10	REDUCTOR - TRACTOR MASSEY 400 / 336 / 244	95,81
S02077	165019-0	NBR	60,3x85,75x22,8	TOMA DE FUERZA - TRACTOR MF 50/55/65/85/95/235/250	90,44
S01050	165021-0	NBR	60,4x79,35x9,3	DISTRIBUCION - PERKINS 4-236 / 4-248 / 6-354 / 6-358	76,28
S02578	165022-0	FPM	60,4x79,4x9,3	DISTRIBUCION - PERKINS 4-236 / 4-248 / 6-354 / 6-358	142,56
S04312	166270-0	ACM	60,4x79,35x9,3	DISTRIBUCION - PERKINS 4-236 / 4-248 / 6-354 / 6-358	93,57
S00085	163557-0	NBR	87,3x120,8x14,3	RUEDA TRASERA - TRACTOR MASSEY FERGUSON	263,66
S01416	165024-0	NBR	90x110,05x13	PIÑÓN - TRACTOR MF 290/295/400/500/9150/9170	143,85
S02583	165027-0	FPM	133,3x158,75x13	BANCADA - PERKINS 4-236 / 4-248 / 6-354 / 6-358 -	361,22
S01195	165028-0	FPM	82,6x107,90x14,3	RUEDA - TRACTOR MASSEY FERGUSON MF-286	151,30

FIAT MOTOR



Codigo Sabo	Codigo Cinter	Material	Medida	Descripcion	Precio c/iva
S02233	165100-0	NBR	25x40x8	DISTRIBUCION - CAMION FIAT 619 / 697 N/T	27,53
S00051	165101-0	NBR	65x90x10	DISTRIBUCION - FIAT 140 / 210	76,59
S00269	165104-0	MVQ	75x100x12	DISTRIBUCION - CAMIONES	114,45
S02185	165106-0	FPM	140x165x15	BANCADA - FIAT 190 N1 (N	481,54
S05593	165107-0	FPM	55x70x8	ÁRBOL DE LEVAS - DUCATO 2.8 TD	225,18
S02656	165108-0	FPM	55x70,1x8	ÁRBOL DE LEVAS - FIAT DAILY - DUCATO	186,53
S02325	165109-0	ACM	90x115x13	DISTRIBUCION - FIAT DAILY - DUCATO	225,18
S00946	165110-0	NBR	50x70x10	RUEDA TRASERA - FIAT DAILY - DUCATO	72,27
S05537	165111-0	FPM	50x70x8	ÁRBOL DE LEVAS - FIAT DAILY - DUCATO 2,5/2,8 TURBO	95,61
S05651	165112-0	ACM	120	BANCADA - DUCATO 2.8 TD	820,63
S05684	165113-0	FPM	114x135x13	BANCADA - DUCATO 2,5/2,8 - IVECO DAILY	486,56
S05652	165114-0	ACM	70 mm	DISTRIBUCION - DUCATO 2,5/2,8 - BOXER / MASTER 2,8TD	658,49

FIAT - TRANSMISION

S02990	165150-0	ACM	47,65x63,5x10	EJE PILOTO - CAMIONES C/CAJA EATON - FIAT 150	76,01
S02991	165151-0	ACM	63,5x82,5x12,7	BRIDA TRASERA - CAMIONES C/CAJA EATON - FIAT 150	119,99
S01963	165152-0	NBR	41,1x49,3x6,5	EJE PILOTO - FIAT CAMIONES	51,24
S01194	165153-0	NBR	60x85,1x12,7	TOMA DE FUERZA - FIAT 190	96,39
S02104	165154-0	NBR	44,5x63,55x8	EJE PILOTO - FIAT 70/140	76,28
S00788	165155-0	NBR	25x35x10	SISTEMA DE MANDO - FIAT 190 / 210	66,23
S02125	165156-0	ACM	95,3x114,25x12	BRIDA TRASERA - FIAT CAMIONES C/CAJA FULLER	246,29
S00517	165157-0	NBR	60x90x10	REDUCTOR - FIAT 190 / 210	95,81
S00900	165158-0	NBR	80x110x12	PIÑÓN - FIAT 619 / 643 / 697	120,89
S07888	165159-0	NBR	19x25,4x3,2	TORRETA - FIAT 70 A 140	58,91
S01043	165163-0	NBR	94,9x129,95x13	EJE TRASERO - DIFERENCIAL DOBLE - FIAT 619 / 697	181,30
S01543	165164-0	NBR	25x35x7	SISTEMA DE MANDO - FIAT CAMIONES CON CAJA CLARK	63,18
S04127	163509-0	NBR	66,68x115,88x21,5	PIÑÓN - (ALTA Y BAJA) - FIAT 673 / 150TURBO /130AV BUS	84,21
S02687	165167-0	ACM	76,3x125,35x3/16,5	PIÑÓN - EJE ROCKWELL - FIAT CAMIONES	275,84

FIAT - RUEDA

S00803	165200-0	NBR	110x130x13	RUEDA DELANTERA - FIAT 130	204,80
S01974	165201-0	NBR	100x130x13	RUEDA DELANTERA - FIAT 190	153,41
S02226	165202-0	NBR	75x100x13	RUEDA DELANTERA - FIAT 80	133,20
S01923	165204-0	NBR	82,5x114,3x12,7	RUEDA TRASERA - LADO INTERNO - FIAT 70	117,33
S07375	163811-0	NBR	82,5x114,3x12,7	RUEDA TRASERA - FIAT 70	352,69
S07338	165207-0	FPM	121,6x160,2x35	RUEDA TRASERA - FIAT CAMIONES	855,04
S02713	165208-0	NBR	121,6x160,2x35	RUEDA TRASERA - FIAT CAMIONES	408,39

FIAT - RUEDA (Cont.)

Codigo Sabo	Codigo Cinter	Material	Medida	Descripcion	Precio c/iva
S00007	165209-0	NBR	98,5x144,45x19	RUEDA TRASERA - FIAT 130	211,35
S07822	165210-0	NBR	69x85x10	RUEDA DELANTERA - LADO EXTERNO - FIAT DUCATO	93,36
S07823	165211-0	NBR	63x82x12	RUEDA DELANTERA INTERNA - CUBO - FIAT DUCATO	84,72
S00423	165212-0	NBR	70x100x12	SALIDA DE LA TRANSMISIÓN - FIAT IVECO DAILY	101,64

FORD - MOTOR

Codigo Sabo	Codigo Cinter	Material	Medida	Descripcion	Precio c/iva
S09308	165401-0	FPM	7x12,5x14,6	RETEN DE VALVULAS - CUMMINS 3,9/4,5/5,9 FORD / VW	23,89
S02513	165402-0	FPM	9,4x15,9x7/12,5	RETÉN DE VÁLVULAS - FORD FTO 6.6 (NEW HOLLAND)	48,26
S04250	160002-0	NBR	8x14,12x12,9/13,4	RETEN DE VÁLVULAS FORD V8 ex T0237	17,48
S05603	165402-9	PTFE		KIT RETEN VW 190/210 HP Motor Cummis 4B/6B - FORD	863,11
S05604	165403-0	PTFE		KIT RETEN VW 220/8260/310HP - FORD CUMMINIS SERIE C	1773,67
S09285	165404-0	FPM	9,4x16x28,10	GUIA DE VALV. CUMMINS SERIE C 6 Cil FORD - VW	66,43
S09286	165405-0	FPM	7,9 x14x12,6	GUIA DE VALV. CUMMINS SERIE B 4/6 Cil FORD - VW - GM	25,97
S05737	165406-0	PTFE	70x100x12,3/12,6	DISTRIBUCION - CUMMINS ISB4/ISB6 4/6 CIL.	251,57
S05736	165407-0	PTFE	130x115x12,5/18,6	BANCADA - CUMMINS ISB4/ISB6 4/6 CIL.	409,34
S05536	165408-0	PTFE	75x93x8	DISTRIBUCION - CUMMINS C6 - FORD/VOLKSWAGEN	219,73
S02011	165472-0		33x44,50x5,30	MOTOR DE ARRANQUE BOSCH - MWM - CUMMINS - DEUTZ	99,69

FORD - TRANSMISION

Codigo Sabo	Codigo Cinter	Material	Medida	Descripcion	Precio c/iva
S02991	165151-0	ACM	63,5x82,5x12,7	BRIDA TRASERA - CAJA DE CAMBIOS EATON MEC. 5 VEL.	212,31
S02084	165451-0	ACM	41,2x63,5x8	EJE PILOTO - F8000 / F8500 / FT8000 / CARGO11 A 17 TON	101,86
S02516	165452-0	ACM	47,6x68x,9/14	EJE PILOTO - FORD CARGO 11...17/22 TONELADAS	155,32
S01154	165453-0	NBR	31,7x44,5x9,5	EJE PILOTO - F600 1972/...	108,54
S02103	165454-0	NBR	57,20x82,5x9,5/11,5	BRIDA TRASERA - FORD CAJA CLARK 240V, 280V/VH, 282V	90,20
S02104	165154-0	NBR	44,5x63,55x8	EJE PILOTO - F600 / F700 / F750 / F800 / F21000 / FT7000	76,28
S02013	165456-0	ACM	8x16x7	PIÑÓN DEL VELOCÍMETRO - F7000 - 82/... -	35,35
S02478	165457-0	FPM	63,5x82,55x12,7	BRIDA TRASERA - FORD CARGO 11...17/22 TON	271,35
S02990	165150-0	ACM	47,65x63,5x10	EJE PILOTO - CAJA DE CAMBIOS EATON MECÁNICA 5 VEL.	76,01
S07888	165159-0	NBR	19x25,4x3,2	CAJA DE CAMBIOS - TORRETA - F600 / F700 / F750 / F7000	58,91
S07021	165462-0	ACM	40x55x8	EJE PILOTO - CAJA DE CAMBIOS CLARK 3905	95,45
S02686	165467-0	ACM	63,5x98,45x3/1,5	PIÑÓN - F12000 / F14000 / CARGO 12/14 TONELADAS	195,39
S02687	165167-0	ACM	76,3x125,35x3/16,5	PIÑÓN - EJE ROCKWELL - FORD CARGO / EURO CARGO	275,84
S04127	163509-0	NBR	66,68x115,88x21,5	PIÑÓN - (ALTA Y BAJA) - F600 / F700 - EJE EATON ex T01433	84,21
S01543	165164-0	NBR	25x35x7	SISTEMA DE MANDO - CAJA CLARK 280V/VH, 282VH, 285VH	63,18
S07888	165159-0	NBR	19x25,4x4,3	CAMBIO - CAJA EATON FS02405 FORD - VW	63,63

FORD - RUEDA

S00188	165700-0	NBR	57,3x84x8	RUEDA DELANTERA - CARGO 914 / F600 (57 AL 60)	103,07
S02483	165701-0	NBR	88,9x115,4x16/19	RUEDA DELANTERA - CARGO 11/12/13 TONEL / F-14000	195,58
S02484	163500-0	NBR	88,9x122,9x18,7/21,7	RUEDA DELANTERA - CARGO 13/15/22 TONELADAS	96,84
S02485	165703-0	NBR	98,4x144,5x16	RUEDA TRASERA - CARGO 11/12/14 TONELADAS -	396,31
S00085	163557-0	NBR	87,3x120,8x14,3	RUEDA TRASERA - F600 / B600 / F4000	263,66
S01923	165706-0	NBR	82,5x114,3x12,7	RUEDA TRASERA - LADO INT - F600 / F4000	117,33
S07375	163811-0	NBR	82,5x114,45x12,7	RUEDA TRASERA - F4000 / CARGO 914 - C/PISTA PROPIA	352,69
S00007	165209-0	NBR	98,5x144,45x19	RUEDA TRASERA - F11000 / F13000 / F21000 / F22000	211,35
S07338	165207-0	FPM	121,6x160,2x35	RUEDA TRASERA - TODOS ALTA TEMPERATURA	855,04
S02713	165208-0	NBR	121,6x160,2x35	RUEDA TRASERA - FORD FTO/1215/1415/1419/1422/1617	408,39

GENERAL MOTORS - TRANSMISION

Codigo Sabo	Codigo Cinter	Material	Medida	Descripcion	Precio c/iva
S01536	165800-0	NBR	38,1x47,6x6,4	EJE PILOTO - C30 / C50 / C60 / C70 / 714 / 814 / 914	67,97
S02103	165454-0	NBR	57,2x82,5x9,5/11,5	BRIDA TRASERA - CAJA CLARK 240V, 280V/VH, 282V/VH,	90,20
S02104	165154-0	NBR	44,5x63,55x8	EJE PILOTO - CLARK 240V, 280V/VH, 282V/VH, 285V/VH/VHC	76,28
S04039	165459-0	NBR	53,97x73,02x16,66	CAJA CBIOS - SALIDA - BEDFORD - CAJA FAE - ex T00220	38,21
S04127	163509-0	NBR	66,68x115,88x21,5	PIÑÓN - (ALTA Y BAJA) - EJE TRASERO - EATON -	0,00
S01543	165164-0	NBR	25x35x7	SISTEMA DE MANDO - CAJA CLARK 280V/VH, 282VH, 285VH	63,18



Codigo Sabo	Codigo Cinter	Material	Medida	Descripcion	Precio c/iva
S00269	165104-0	MVQ	75x100x12	DISTRIBUCION - MB OM326/OM355 - 5 Y 6c - L1521 / L1526-	114,45
S00501	166002-0	NBR	60x75,05x8	DISTRIBUCION - MB OM326	76,28
S02696	166003-0	FPM	105x130x12	DISTRIBUCION - MB 1935/1941/1635/1625/2325/2371/1630	435,31
S05352	163701-0	FPM	57x71x9	DISTRIBUCION - MB SPRINTER MAXION HS4T/2.5L-2.8L	174,71
S01810	166005-0	MVQ	65x90x15	DISTRIBUCION - MB OM314 / OM352 / OM364 / OM366	135,75
S05184	166006-0	T	100x130x12	DISTRIBUCION - MB 1938 ELECTRÓNICO	229,41
S05214	166007-0	T	78x104x11	DISTRIBUCION - MB 712C/912/913C/OM 900/904 (4 CIL.)	255,07
S02697	166008-0	FPM	120x140x13	BANCADA - MB 447 / 449	634,98
S05155	166009-0	T	115x150x13	BANCADA - MB 1938/MB 712C/912/913/MB SPRINTER	278,89
S05239	163707-0	T	99,5x108x19	BANCADA - MB SPRINTER MAXION HS4T/2.5L-2.8L	602,80
S05413	163707-1	NBR	57,5x74x8	DISTRIBUCION MB SPRINTER MAXION HS4T/2.5L-2.8L	67,43
S02786	166012-0	FPM	12x16x15	RETÉN DE VÁLVULAS - MB 447 / 449	88,55
S01815	166013-0	ACM	9x14,6x10/14	RETÉN DE VÁLVULAS - MB OM321 - MB OM352 / OM366	39,13
S01924	166014-0	ACM	9,9x14,6x10/14	KIT RETENES DE VÁLVULAS- ESCAPE (X 1) MB OM352 /	53,61
S09235	166015-0	FPM	9x14,5x15	RETÉN DE VÁLVULAS - ADMISIÓN MB OM352/OM362/OM366	31,70
S09236	166016-0	FPM	10x14,5x14	RETÉN DE VÁLVULAS - ESCAPE MB OM352/OM362/OM366	33,95
S09237	166017-0	FPM	9x12x11,6/7	RETÉN DE VÁLVULAS - MB OM 457	25,60
S09242	163708-0	FPM	8x11,95x10,9	RETÉN DE VÁLVULAS - MB SPRINTER MAXION HS4T/	21,03
S03202	163709-0	NBR	11,5x27x7,5	ÁRBOL DE LEVAS - MB SPRINTER MAXION HS4T/2.5L-2.8L	54,15
S00164	166020-0	NBR	65x90x13	DISTRIBUCIÓN - MB OM321	123,51

MERCEDES BENZ - TRANSMISION

S00505	166050-0	NBR	20x30x7	TOMA DE FUERZA - MB LP331	38,87
S02099	166051-0	NBR	36x54x7	EJE PILOTO - MB TODOS CON CAJA DE CAMBIOS G3.50	68,94
S01840	166052-0	NBR	48x65x12	BRIDA TRASERA - MB 608 / 708	85,13
S02100	166053-0	NBR	58x75x12	BRIDA TRASERA - TODOS CON CAJA DE CAMBIOS G3.50	75,17
S0218	166054-0	NBR	25x40x9	PALANCA SELECTORA - CAJA G60 / G85	29,28
S02723	166055-0	FPM	48x75x8	EJE PILOTO - MB LS 19 TONELADAS (GS - 120) / MB 1633	126,91
S01839	166056-0	NBR	33x50x8	EJE PILOTO - B 608 / 708	55,41
S00804	166057-0	NBR	55x75x10	EJE PILOTO - MB AK680 / AK690 - 14/15/19/20/22 TON	93,36
S01194	165153-0	NBR	60x85,1x12,7	TOMA DE FUERZA - MB 14/15/19/20/22 TON	96,39
S00788	165155-0	NBR	25x35x10	PALANCA SELECTORA - MB 1924 / 1929	66,23
S02797	166061-0	FPM	25x38x1,2/14,5	MARCHA PESADA - MB CAMIONES 1633 / 1938	128,67
S00504	166062-0	NBR	80x100x13	BRIDA TRASERA - MB 22 TONELADAS	148,02
S04039	165459-0	NBR	53,97x73,02x16,66	CAJA DE CAMBIOS - SALIDA - MB L1112 / 1114 ex T00220	38,21
S04132	162852-0	NBR	36x54x7	CAJA DE CAMBIOS - SALIDA DIRECTA -MB L1517 ex T01448	22,46
S07485	166066-0	FPM	48x69x10	EJE PILOTO - MB O370.	379,79
S07599	166067-0	FPM	46x68x12	EJE PILOTO - MB OH 1318 / 1320 / 1418 / 1419 / 1420 / 1620	217,16
S07691	166068-0	FPM	55x75x8	EJE PILOTO -	289,95
S07818	166070-0	ACM	55x70x8,5	ZF - SALIDA - MB 180	80,99
S07840	166071-0	FPM	105x130x12	BRIDA TRASERA -	210,04
S02801	166072-0	FPM	85x105x10	SALIDA- CAJA ZF MB 1521 - MB TODOS - OMNIBUS 1635	168,18
S00047	166073-0	FPM	52x72x12	RUEDA TRASERA - MB TODOS C/ TRACCIÓN DELANT	128,47
S03025	166075-0	FPM	25x35x6	EJE BALANCEADOR - MB 1521	52,94
S00047	166080-0	NBR	52x72x12	PIÑÓN - MB 608 / 708 / 709 - 11/13/15/20/22 TONELADAS	128,47
S01135	166082-0	NBR	70x90x10	RETÉN CIGÜEÑAL - LADO VOLANTE - MB LP331 / MB 1620	42,42
S01135	166083-0	ACM	70x90x10	RETÉN CIGÜEÑAL - LADO VOLANTE - MB LP331 / MB 1620	63,25
S07481	164351-0	FPM	40x70x13	PIÑÓN - MB SPRINTER - C / EJE M.BENZ 1999 /..	337,76
S07484	166085-0	FPM	60x73x10,5	PIÑÓN SALIDA DE DIFERENCIAL - MB SPRINTER	289,71
S04127	163509-0	NBR	66,68x115,88x21,5	PIÑÓN - (ALTA Y BAJA) L 1112 / L1114 / L1514 / L1517 / L151	84,21
S07475	166088-0	FPM	85x145x12/37	PIÑÓN DE DIFERENCIAL - MB 1633 / 1938	384,28
S00500	166089-0	NBR	68x90x13	PIÑÓN - BAJA TEMPERATURA - MB TODOS 5/6 CIL	44,76
S00500	166090-0	ACM	68x90x13	PIÑÓN - BAJA TEMPERATURA - MB TODOS 5/6 CIL	78,84
S00500	166091-0	FPM	68x90x13	PIÑÓN - BAJA TEMPERATURA - MB TODOS 5/6 CIL	202,67
S02201	166093-0	ACM	47,6x80,25x6,5/16,5	PIÑÓN - EJE DANA - MB SPRINTER	151,07
S01950	166094-0	NBR	52x72x10	PIÑÓN - MB 608 / 708 / 709 / 912	82,02
S02556	166097-0	FPM	68x85x10	PIÑÓN - LADO INTERNO - MB 1620	186,53
S02557	166098-0	NBR	68x85x10	PIÑÓN - LADO EXTERNO - MB 1620	75,00
S02693	163769-0	NBR	54x80x11,1/16,6	RUEDA TRASERA MB SPRINTER	119,62
S01742	166102-0	NBR	35x52,1x10	TOMA DE FUERZA - MB LK/LAK 1111 / 1112 / 1113 / 1114	52,92
S00484	166103-0	NBR	30x50,05x12	TOMA DE FUERZA - MB 1111 / LP312 / LAP321	67,22

MERCEDES BENZ - RUEDA



S00046	166200-0	NBR	75x95x13	RUEDA DELANTERA - MB ÓMNIBUS LP312/ L317 / L911	122,84
S00502	166201-0	NBR	140x170x13	RUEDA DELANTERA - MB LP331 - O371	305,12
S01549	166202-0	NBR	100x125x12	RUEDA DELANTERA - MB OF1618	206,07
S01828	166203-0	NBR	61,9x79,95x10	RUEDA DELANTERA - INTERNO - MB 608 / 708 / 709	94,86
S01974	165201-0	NBR	100x130x13	RUEDA DELANTERA - MB LS1924 A LS1941- LS 2629 -	153,41
S02753	166204-0	NBR	75x95x13	RUEDA DELANTERA - INTERNO - MB 710 / 812 / 813 / 912	115,76
S01801	166206-0	NBR	100x123,8x13	RUEDA DELANTERA - MB TODOS	148,62
S02049	166207-0	NBR	99,9x119,95x13	RUEDA DELANTERA - MB 1514/1517/OH1419	105,94
S01739	166208-0	NBR	110,3x133,3x12	RUEDA DELANTERA - MB TODOS LA/LAK 11/12/13/14/15/	224,90
S01043	166209-0	NBR	94,9x129,95x13	RUEDA DELANTERA - MB	181,30
S02484	163500-0	NBR	88,9x122,9x21,7/18,7	RUEDA DELANTERA - MB OH 1621L (PISO BAJO)	96,84
S07716	166211-0	NBR	72x85,5x8	RUEDA DELANTERA - LADO EXTERNO - MB 180	105,81
S03321	166212-0	NBR	55x75x8	RUEDA DELANTERA - MB SPRINTER	182,35
S07684	166213-0	NBR	70x81,5x6	RUEDA DELANTERA - B O370 / O371 - OMNIBUS	43,10
S00045	166214-0	NBR	95x125x13	RUEDA TRASERA - MB ÓMNIBUS LP312 / L317 / L911	239,27
S00516	166216-0	NBR	110x139,95x13	RUEDA TRASERA - MB 1112 / 1113 / 1114 / 1116 / OLP321	70,51
S01829	166217-0	NBR	90x112,7x13	RUEDA TRASERA - INTERNO - MB 608 / 708	137,77
S02868	166218-0	NBR	125x150x13	RUEDA TRASERA - MB 1620 / 1622	246,25
S07338	165207-0	FPM	121,6x160,2x35	RUEDA TRASERA - MB 1620 / 1720 / 1723	855,04
S02713	165208-0	NBR	121,6x160,2x35	RUEDA TRASERA - MB 1620 / 1720 / 1723	408,39
S07959	166222-0	FPM	145x175x17	RUEDA TRASERA - MB 1938 ELECTRÓNICO	389,93
S02778	166223-0	NBR	145x175x13	RUEDA TRASERA - LADO EXTERNO - MB 1633 Y MB 1938	290,47
S02293	166224-0	FPM	145x175x13	RUEDA TRASERA - LADO INTERNO - MB 1633 Y MB 1938	733,75
S02679	166225-0	NBR	145x175x14	RUEDA TRASERA - EXTERNO - MB 1633 Y MB 1938	190,43
S02938	166226-0	NBR	95x115x13	RUEDA TRASERA - MB 709 / 809 / 912.	171,16
S01735	166227-0	NBR	125x149,95x15	RUEDA TRASERA - B OH 1419 - TODOS C/MOTOR 5 Y 6 CI	97,80
S02690	166228-0	NBR	95x115x13	RUEDA TRASERA - MB 709 / 812 / 710 / 913	129,22
S01884	166229-0	NBR	120x144,9x15	RUEDA TRASERA - MB 1514/1517/1215	112,34
S07319	166230-0	FPM	120x145x15	RUEDA TRASERA - MB 1620 MOD. NUEVO 2000	344,44
S08398	166233-0	NBR	73x95x9,5	RUEDA DELANTERA - MB 715 / 915 ACCELO	151,21

PERKINS - MOTOR



S04312	166270-0	ACM	60,33x70,39x9/11,2	DISTRIBUCION - PERKINS 4-203/6-305/6-354	ex W01390	93,57
S04250	160002-0	NBR	8x14,12x12,9/13,4	PERKINS MOTOR 4-203 / 6-305 P6 R6	ex T02037	17,48

SCANIA - MOTOR



Codigo Sabo	Codigo Cinter	Material	Medida	Descripcion	Precio c/iva	
S00610	166300-0	NBR	80x100x10	DISTRIBUCION - 75/76/101/110/111/115/116/140/141	99,05	
S02235	166301-0	MVQ	80x100x12	DISTRIBUCION - SCANIA 112 / 142	101,52	
S04065	166302-0	NBR	35x62x10	DISTRIBUCION - SCANIA L111 / S111 / T111	ex T00755	37,43
S01949	166303-0	NBR	35x62x10	BRIDA TRASERA - TRANSMISIÓN - SCANIA L111 / S111 / T111		85,13
S05679	166304-0	FPM	120x140x13	DISTRIBUCION - SCANIA 124 - 360HP / 400HP / 420 HP		170,28
S02069	166305-0	MVQ	130x160x15	BANCADA - SCANIA 101 / 111 / 112 / 115 / 116 / 140 / 141 /		299,45
S05680	166306-0	T	145x175x13	BANCADA - SCANIA 124 - 360HP / 400HP / 420 HP		355,37
S09205	166307-0	MVQ	11x14x10/14	RETÉN DE VÁLVULAS - SCANIA - MOTOR 12LITROS		50,06
S09282	166308-0	MVQ	10x12,08x15,5/10	RETÉN DE VÁLVULAS - SCANIA 124 - 360HP / 400HP / 420		17,09

SCANIA - TRANSMISION

S02324	166350-0	NBR	45x65x8	CUBO DE RUEDA DELANTERO - SCANIA 140/141/K111	66,19
S01135	166351-0	NBR	70x90x10	LADO VOLANTE - (NEGRO) SCANIA 75/76	69,40
S01135	166352-0	ACM	70x90x10	LADO VOLANTE - (AZUL) SCANIA 75/76	71,88
S00359	166353-0	NBR	45x65,1x10	EJE PILOTO - SCANIA 112/140/141	72,83
S02261	166354-0	NBR	25x35x5/7	PALANCA SELECTORA - SCANIA 112/115/116/140/141	65,29
S00566	166357-0	NBR	48x62x8	EJE PILOTO - SCANIA 110/111/140	82,94
S00804	166057-0	NBR	55x75x10	EJE PILOTO - SCANIA CON CAJA ZF 16S130 110/111	93,36
S00504	166062-0	NBR	80x100x13	BRIDA TRASERA - SCANIA 110/111/112/115/116/140/141	148,02
S07840	166071-0	FPM	105x130x12	SALIDA DE TRANSMISIÓN - SCANIA	210,04
S01416	166362-0	NBR	90x110,05x13	PIÑÓN - SCANIA 111/112/140 - (REEMP. AL T00049)	143,85
S02226	166363-0	NBR	75x100x13	CUBO DE RUEDA DELANTERO - SCANIA L111 / S111 / T111	133,20
S00906	166364-0	NBR	70x85x8	CUBO CON REDUCCIÓN - SCANIA K112	91,77
S00423	166365-0	NBR	70x100x12	SALIDA DE LA TRANSMISIÓN - SCANIA 110/111/112/140/142	101,64
S02664	166366-0	ACM	80x100x10	PIÑÓN DEL DIFERENCIAL - SCANIA 75/76	116,53

SCANIA - RUEDA

Codigo Sabo	Codigo Cinter	Material	Medida	Descripcion	Precio c/iva
S07312	166401-0	NBR	117x143x12,5	RUEDA DELANTERA - SCANIA TRB 112 / 116	140,95
S00250	166403-0	NBR	120,6x146,05x12,5	RUEDA DELANTERA - SCANIA 75/76/101/110/111/115/116	233,92
S00269	166405-0	NBR	75x100x12	RUEDA TRASERA - LADO EXTER - SCANIA 75/76/101/110	124,43
S00516	166216-0	NBR	110x139,95x13	RUEDA DELANTERA - SCANIA 112 TRIBUS	70,51
S07281	166408-0	NBR	144,6x170x14	RUEDA TRASERA - SCANIA TRB 112 / 116	248,95
S07790	166410-0	NBR	142x170x14	RUEDA TRASERA - CAMIONES Y ÓMNIBUS SCANIA 124	371,46
S02226	165202-0	NBR	75x100x13	RUEDA DELANTERA - SCANIA L111 / S111 / T111	133,20
S02093	166413-0	NBR	150,8x177,8x12,5	RUEDA TRASERA - SCANIA 101/111/112/141/142	134,92

VOLKSWAGEN - MOTOR



Codigo Sabo	Codigo Cinter	Material	Medida	Descripcion	Precio c/iva
S05287	166550-0	NBR	130x150x12	BANCADA - Cummins 4B / 6B y 6C - VW 7000 - Cargo C 814	365,85

VOLKSWAGEN - TRANSMISION

S02385	166600-0	NBR	38,1x47,6x7	EJE DE ENTRADA - VW CAMIONES 6.80 / 6.90	74,04
S02558	166601-0	FPM	47,6x57,15x5	EJE PRIMARIO - VW CAMIONES 16,180/210 EATON 5506	164,34
S01963	165152-0	NBR	41,1x49,3x6,5	EJE PRIMARIO - VW CAMIONES - CAJA CLARK 280VHD -	51,24
S02960	166602-0	ACM	47,6x68x0,9/10,4	EJE PRIMARIO - VW OMNIBUS 1618 CON CAJA CLARK 5106	109,74
S02103	165454-0	NBR	57,2x82,5x9,5/11,5	EJE PRIMARIO - VW CAMIONES CLARK 240V, 280V/VH	90,20
S02961	166604-0	ACM	69,9x90x12,7	CAJA DE CBIO SALIDA - EATON 6306 - 1618 CLARK 5106	119,99
S07262	166605-0	ACM	57,15x82,5x12	CAJA DE CBIO - SALIDA - VW CAMIONES 8.140/8.150/17.100	219,94
S02991	165151-0	ACM	63,5x82,5x12,7	CAJA DE CBIO - SALIDA - VW CAMIONES CAJA EATON 5v	212,31
S07888	165159-0	NBR	19x25,4x3,2	CAJA DE CBIO - TORRETA - VW CAMIONES - TODOS -	58,91
S02990	165150-0	ACM	47,65x63,5x10	CAJA DE CBIO -ENTRADA - VW CAMIONES CAJA EATON 5v	76,01
S00436	166612-0	NBR	54x79,35x12,7/19	PIÑÓN DE DIFERENCIAL - W CAMIONES 6.80 /6.90 / 7.90 /	95,81
S02687	165167-0	ACM	76,3x125,35x3/16,5	PIÑÓN DE DIFERENCIAL - VW OMNIBUS 16180	275,84
S02201	166616-0	ACM	47,6x80,25x6,5/16,5	PIÑÓN DE DIFERENCIAL - (DANA 46) - VW CAMIONES 6.80	151,07
S01543	165164-0	NBR	25x35x7	TOMA DE FUERZA - W CAMIONES CON CAJA CLARK 280	46,20

VOLKSWAGEN - RUEDA

S02424	166650-0	NBR	89x114,25x12,7	EJE DELANTERO - CUBO - VW CAMIONES 11.130 / 11.140	172,30
S00188	166651-0	NBR	57,3x84x8	EJE DELANTERO - CUBO - VW CAMIONES 6.80 / 6.90 / 7.90	103,07
S02483	166653-0	NBR	88,9x115,4x16/19	RUEDA DELANTERA - CUBO - VW CAMIONES 8.140/11.130	195,58
S02484	163500-0	NBR	88,9x122,9x21,7/18,7	RUEDA DELANTERA - VW CAMIONES 6.80 / 6.90	96,84
S07338	165207-0	FPM	121,6x160,2x35	RUEDA TRASERA - VW CAMIONES Y ÓMNIBUS-ALTA TEMP	855,04
S02713	165208-0	NBR	121,6x160,2x35	RUEDA TRASERA VW CAMIONES/OMNIBUS 14.150 /24.220	408,39
S02485	165703-0	NBR	98,4x144,5x16	RUEDA TRASERA - CUBO - VW CAMIONES 12.140 / 14.140	396,31
S01923	166658-0	NBR	82,5x114,3x12,7	RUEDA TRASERA - INTERNO - VW CAMIONES 6.80 / 6.90 /	117,33
S07375	163811-0	NBR	82,5x114,45x12,7	RUEDA TRASERA - INTERNO - VW CAMIONES 6.80/6.90	352,69
S07340	166659-0	FPM	121,6x160,2X35	RUEDA TRASERA - VW CAMIONES Y OMNIBUS	979,17

VOLVO - MOTOR



Codigo Sabo	Codigo Cinter	Material	Medida	Descripcion	Precio c/iva
S05414	166800-0	FPM	155x180x15	BANCADA - VOLVO B58 / N10 / N12	512,47
S05304	166801-0	FPM	85,72x114,53x13	DISTRIBUCION - VOLVO TD 100A / TD 100G / TD102FS	398,69

VOLVO - TRANSMISION

S01840	166850-0	NBR	48x65x12	BRIDA TRASERA - VOLVO B58	85,13
S00804	166851-0	NBR	55x75x10	EJE PILOTO - VOLVO CON CAJA ZF S6-80 N10/12 -	93,36
S00788	166852-0	NBR	25x35x10	SISTEMA DE MANDO - VOLVO N10/12 - B58	66,23
S02797	166853-0	FPM	25x38x1,2/14,5	HORQUILLA - MARCHA PESADA VOLVO	128,67
S07840	166071-0	FPM	105x130x12	SALIDA DE TRANSMISIÓN - VOLVO	210,04

VOLVO RUEDA

S07919	166901-0	NBR	110x140x13	RUEDA DELANTERA - VOLVO N 10 / N 12 / B 10 / M89	180,81
S07920	166902-0	NBR	90x120x15	RUEDA DELANTERA - VOLVO N / NL - 10-12 BM10M89	164,62
S02246	166905-0	NBR	168x188x31,5	RUEDA TRASERA - VOLVO B58BR/N10BR	299,40

ACOPLADOS

Codigo Sabo	Codigo Cinter	Material	Medida	Descripcion	Precio c/iva
S03393	167001-0	NBR	57,15x76,12x6,35	PERNO DE BALANCÍN - ACOPLADO SOLA Y BRUSSA	39,28
S04302	167007-0	NBR	107,95x152,6x17,27	RUEDA (PARA USO CON ACEITE) - ACOPLADO PRATI/SOLA MONTENEGRO / MONTENEGRO / GOLONDRINA ex W01184	197,45
S00310	167010-0	NBR	127x165,1x16	RUEDA TRASERA - 3er EJE - ACOPLADO RAMDON	73,94
S02506	167011-0	NBR	38x52,25x7	CAJA DE CAMBIOS - TOMA DE FUERZA - RAMDON	29,63
S03161	167012-0	NBR	41,09x50,8x5,9	FRENO - ACOPLADO RAMDON	46,24
S01019	167013-0	NBR	25x38x6,4	VÁLVULA RELAY DE EMERGENCIA (VACÍO F/AIRE) PRATI	47,55

AGRICOLA - ESPECIALES



Codigo Sabo	Codigo Cinter	Material	Medida	Descripcion	Precio c/iva
S00644	169100-0	NBR	82,5x107,5x11,9		159,06
S01667	169130-0	NBR	30x42,05x8	CAJA DE CAMBIOS - EJE PRIMARIO - TOBATA M14/M130	50,51



KIT Reten de Cigüeñal con pista S0-5604

Lista Nro. 19

1 de julio de 2017

Kit de Rueda Trasera

Codigo Sabo	Codigo Cinter	Aplicación	Precio c/iva
7798KIT	163306-0	FORD ESCORT / ORION 1993> - VW POINTER	782,47
7799KIT	163307-0	FORD FIESTA - KA	849,84
7800KIT	163308-0	VW GOL - SAVEIRO - VOYAGE - POLO - GOLF / FORD GALAXY	495,30
7801KIT	163309-0	CHEVROLET CORSA TODOS	573,45



7798 KIT



7799 KIT



7800 KIT



7801 KIT